

Jahresrechnung des Haushaltsjahres 2023 des Zweckverbandes Industriegebiet REICHSDORF NORD

Aktenzeichen:	9534
Vorgang-Nummer:	005960
Dokumenten-Nummer:	129885
Erstellt am:	07.02.2024

Rechenschaftsbericht

zur Jahresrechnung
des Zweckverbandes Industriegebiet
REICHSDORF NORD
des Jahres 2023



gemäß § 77 Abs. 2 Nr. 5 KommHV-Kameralistik

1. Allgemeines

Jahresrechnung und Rechenschaftsbericht – gesetzliche Grundlagen

Nach Art. 40 ff. des Gesetzes über die kommunale Zusammenarbeit (KommZG) und Art. 102 der Gemeindeordnung (GO) ist in der Jahresrechnung das Ergebnis der Haushaltswirtschaft einschließlich des Standes des Vermögens und der Verbindlichkeiten zu Beginn und am Ende des Haushaltsjahres nachzuweisen.

Die Jahresrechnung ist durch einen Rechenschaftsbericht (Pflichtanlage gem. § 77 Abs. 2 Nr. 5 KommHV-Kameralistik) zu erläutern, der der Verbandsversammlung und der Öffentlichkeit einen Überblick über das Rechnungsergebnis und die für sein Zustandekommen wichtigsten Tatbestände geben soll.

2. Gesamthaushalt

2.1 Festlegung der Haushaltssatzung 2023

Grundlage der Haushaltswirtschaft im Jahr 2023 war die von der Verbandsversammlung am 13.03.2023 beschlossene Haushaltssatzung.¹

Die von der Verbandsversammlung verabschiedete Haushaltssatzung schloss in Einnahmen und Ausgaben wie folgt ab:

Verwaltungshaushalt:	308.000,00 €
Vermögenshaushalt:	200.000,00 €

Das Gesamtvolumen saldiert sich somit auf: 508.000,00 €

Die Haushaltssatzung enthielt keine genehmigungspflichtigen Bestandteile. Mit Schreiben vom 20.03.2023 (Aktenzeichen 20-941) bestätigte dies das Landratsamt Regen als Rechtsaufsichtsbehörde.

2.2 Ergebnis des Gesamthaushalts

Die Gesamtsumme der bereinigten Soll-Einnahmen
beläuft sich auf 531.382,34 €

Die Gesamtsumme der bereinigten Soll-Ausgaben
beläuft sich auf 531.382,34 €

¹ <https://www.viechtach.de/api/assets/36938987-1970-4c72-abd8-e5208e2b4c3e>

Das Haushaltsjahr schließt daher ausgeglichen ab.

2.3 Entwicklung des Haushaltsergebnisses

Rechnungsergebnisse in T€:

	2016	2017	2018	2019	2020	2021	2022	2023
VwH	128,43	121,09	455,83	466,34	147,05	961,34	215,29	361,25
VmH	746,84	543,59	615,46	509,28	773,51	3.083,98	159,68	170,13
Gesamt-HH	875,27	664,67	1.071,29	975,62	920,56	4.045,32	374,96	531,38
Fehlbetrag	0,00	66,26	303,46	0,00	731,45	0,00	0,00	0,00

3. Verwaltungshaushalt

Mit der Haushaltssatzung wurden die Einnahmen und Ausgaben auf je festgesetzt. 308.000,00 €

Das Rechnungsergebnis weist in Einnahmen und Ausgaben ein bereinigtes Soll von je aus. 361.252,00 €

Das entspricht einen um 53.252,00 € höheren Betrag als veranschlagt.

Die Haushaltsplanung ging von einer Gewerbesteuererstattung der Gemeinde Kollnburg in Höhe von 204.000,00 € aus (HHSt. 7915.1723). Tatsächlich betrug die Gewerbesteuererstattung (auf dem Niveau des Hebesatzes der Stadt Viechtach) im Haushaltsjahr 2023 jedoch 256.782,00 € (+ 52.782,00 €). Ging man bei der Haushaltsplanung 2023 noch von einem Gewerbesteuer-Istaufkommen von 213.000,00 €, so betrug das tatsächliche Istaufkommen im Jahr 2023 laut Mitteilung der Gemeinde Kollnburg vom 19.12.2023 267.071,69 €.

Im Gegenzug reduzierte sich im Verwaltungshaushalt der sächliche Verwaltungs- und Betriebsaufwand (Gruppierung 5-66) um 22.306,84 € (Ansatz: 32.200,00 €, Ergebnis: 9.893,16 €), was insbesondere darauf zurückzuführen ist, dass die Planungsleistungen für das Bauleitplanverfahren zum Deckblatt 2 nicht abgerufen wurden (Ansatz bei HHSt. 6100.6550: 20.000,00 €, Ergebnis: 5.035,49 €, -14.964,51 €).

Am 29.03.2018 wurde in der Verbandsversammlung die Änderung des Bebauungsplans Industriegebiet „Reichsdorf Nord“ durch Deckblatt 2 beschlossen. Der Entwurf des Deckblatt 2 durchlief die frühzeitige Beteiligung vom 09.07.2019 bis 08.08.2019 und die Öffentlichkeitsbeteiligung vom 20.01.2020 bis 20.02.2020. Aufgrund der damals eingegangenen Stellungnahmen der beiden Verfahrensschritte hat die Verbandsversammlung in ihrer Sitzung am 11.12.2023 beschlossen, die Änderung des Bebauungsplans Industriegebiet Reichsdorf Nord durch Deckblatt 2 einzustellen² und durch ein neues Deckblatt 3 zu ändern.³

Durch die höheren Einnahmen und vorgenannten Minderausgaben konnte auch die geplante Zuführung vom Verwaltungshaushalt an den Vermögenshaushalt in Höhe von 40.000,00 € deutlich erhöht werden (Ergebnis: 116.527,18, +76.527,18 €).

² Beschluss Nr. 123

³ Änderungsbeschluss der Verbandsversammlung Nr. 124

3.1 Einnahmen des Verwaltungshaushalts

Aufteilung nach Einnahmearten und Abweichung vom Haushaltsansatz

HHSt	Bezeichnung der Haushaltsstelle	Ansatz 2023	RE 2023	Differenz
7915.1400	Mieten und Pachten	9.000,00	9.470,00	470,00
7915.1722	Umlage der Stadt Viechtach gem. § 18 Abs. 4 VS	95.000,00	95.000,00	0,00
7915.1723	Gewerbesteuererstattung der Gemeinde Kollnburg gem. § 19 Abs. 1 VS	204.000,00	256.782,00	52.782,00
		308.000,00	361.252,00	53.252,00

3.2 Ausgaben des Verwaltungshaushalts

Aufteilung nach Ausgabearten und Abweichung vom Haushaltsansatz

HHSt	Bezeichnung der Haushaltsstelle	Ansatz 2023	RE 2023	Differenz
6100.6550	Sachverständigen-, Gerichts- und ähnliche Kosten	20.000,00	5.035,49	-14.964,51
6300.5100	Unterhaltung des sonstigen unbeweglichen Vermögens	1.700,00	516,89	-1.183,11
6300.6720	Straßenentwässerungsanteil an der städtischen Abwasserbeseitigung	500,00	467,87	-32,13
6700.5100	Unterhaltung des sonstigen unbeweglichen Vermögens	500,00	0,00	-500,00
6700.6300	Weitere Verwaltungs- u. Betriebsausgaben	2.000,00	832,82	-1.167,18
6750.5100	Unterhaltung des sonstigen unbeweglichen Vermögens	500,00	0,00	-500,00
6750.6380	Weitere Verwaltungs- u. Betriebsausgaben (Kehrmachine usw.)	500,00	303,71	-196,29
6751.5100	Unterhaltung des sonstigen unbeweglichen Vermögens	500,00	312,49	-187,51
7915.5100	Unterhaltung des sonstigen unbeweglichen Vermögens	1.000,00	238,30	-761,70
7915.6400	Steuern, Versicherungen, Schadensfälle	3.000,00	1.432,16	-1.567,84
7915.6550	Sachverständigen-, Gerichts- und ähnliche Kosten (u.a. Sitzungsgelder)	1.000,00	690,00	-310,00
7915.6551	Überörtliche und örtliche Rechnungsprüfung	100,00	120,00	20,00
7915.6580	Sonstige Geschäftsausgaben	500,00	105,90	-394,10
7915.6610	Mitgliedsbeiträge an Verbände, Vereine und dgl.	800,00	305,40	-494,60
7915.6620	Vermischte Ausgaben	100,00	0,00	-100,00
7915.6721	Verwaltungskostenbeitrag an die Stadt Viechtach	22.400,00	21.453,61	-946,39
7915.7120	Erstattung des finanziellen Nachteils nach § 19 Abs. 2 VS an Stadt	211.700,00	211.652,72	-47,28
9100.8076	Zinsen an Kreditinstitute für unrentierliche Maßnahmen	1.200,00	1.257,46	57,46
9100.8600	Zuführung zum Vermögenshaushalt	40.000,00	116.527,18	76.527,18
		308.000,00	361.252,00	53.252,00

4. Vermögenshaushalt

Mit der Haushaltssatzung wurden die Einnahmen und Ausgaben auf je festgesetzt. 200.000,00 €

Das Rechnungsergebnis weist in Einnahmen und Ausgaben ein bereinigtes Soll von je aus. 170.130,34 €

Das entspricht einen um 29.689,66 € geringeren Betrag als veranschlagt.

Grund hierfür war, dass die Planansätze für Baunebenkosten (HHSt. 7915.9420) und Baukosten (HHSt. 7915.9500) für die ökologischen Ausgleichsmaßnahmen und Straßenbegleitpflanzungen nicht wie geplant benötigt wurden (-24.495,36 €), was wiederum der geplanten kompletten Überplanung des Bebauungsplans durch Deckblatt 3 geschuldet ist.⁴

Durch die geringeren Ausgaben und die erhöhte Zuführung vom Verwaltungshaushalt (vgl. Nr. 3) war auch die geplante Entnahme aus der allgemeinen Rücklage in Höhe von 160.000,00 € nicht vollständig erforderlich (Ergebnis: 53.603,16 €, -106.396,84 € bei HHSt. 9100.3100).

4.1 Abwicklung von abgeschlossenen Maßnahmen:

Im Haushaltsjahr 2023 sind folgende Maßnahmen abgeschlossen worden:

Der Grunderwerb der Straßen- und Wegeflächen von der Stadt Viechtach⁵ wurde wie geplant abgeschlossen.⁶

4.2 sonstige im Haushaltsjahr 2023 getätigte Investitionen:

Der Grunderwerb der Straßen- und Wegeflächen von der Gemeinde Kollnburg⁷ wurde nach Mitteilung des Hauptamtes vom 24.01.2024 bisher noch nicht abgeschlossen.⁸ Der Schlussvollzug ist in 2024 vorgesehen.

4.3 nicht (vollständig) ausgeführte Maßnahmen:

Ökologische Ausgleichsmaßnahmen und Straßenbegleitpflanzungen. Die Maßnahmen sind laut Mitteilung des Bauamts vom 19.12.2023 in den Jahren 2025 bis 2026 vorgesehen.

5. Zusammenfassung der Planabweichungen

Nach Art. 66 Abs. 1 GO sind überplanmäßige und außerplanmäßige Ausgaben (= Planabweichungen) nur zulässig, wenn sie unabweisbar sind und die Deckung gewährleistet ist.

Die Deckung war insgesamt gewährleistet.

Von dem Grundsatz, dass die Deckung von überplanmäßigen Ausgaben im gleichen Haushaltsjahr gewährleistet sein muss, enthält Art. 66 Abs. 4 GO eine Ausnahme. Für Investitionen, die im folgenden Jahr fortgesetzt werden (sog. „Fortsetzungsinvestitionen“), sind überplanmäßige Ausgaben in nicht erheblichem Umfang auch dann zulässig, wenn ihre Deckung im laufenden Jahr nur durch Erlass einer Nachtragshaushaltssatzung möglich wäre, die Deckung aber im folgenden Jahr gewährleistet ist.

⁴ Änderungsbeschluss der Versammlung Nr. 124 vom 11.12.2023

⁵ UVZ-Nr. 1101/2023/A vom 20.06.2023

⁶ Beschlüsse Nr. 82 und 83 der Versammlung vom 23.10.2023

⁷ UVZ-Nr. 1240/2023/A vom 07.07.2023

⁸ Beschlüsse Nr. 82 und 83 der Versammlung vom 23.10.2023

Nachfolgend werden alle Planabweichungen, die sich im Haushaltsjahr 2023 ergeben haben, nach der Höhe der Abweichung aufgeführt:

HHSt.	Bezeichnung	Ansatz 2023	RE 2023	Überschreitung	%
9100.8600	Zuführung zum Vermögenshaushalt	40.000,00	116.527,18	76.527,18	191,32
9100.8076	Zinsen an Kreditinstitute für unrentierliche Maßnahmen	1.200,00	1.257,46	57,46	4,79
7915.6551	Überörtliche und örtliche Rechnungsprüfung	100,00	120,00	20,00	20,00

Die Entscheidung über überplanmäßige Ausgaben bis zu einem Betrag von 10.000 € und über außerplanmäßige Ausgaben bis zu einem Betrag von 10.000 € obliegt dem Verbandsvorsitzenden (§ 13 Abs. 3 Nr. 3 der Verbandssatzung⁹).

Eine Entscheidung über die über- und außerplanmäßigen Ausgaben durch die Versammlung ist daher nicht erforderlich.

6. Haushaltsreste

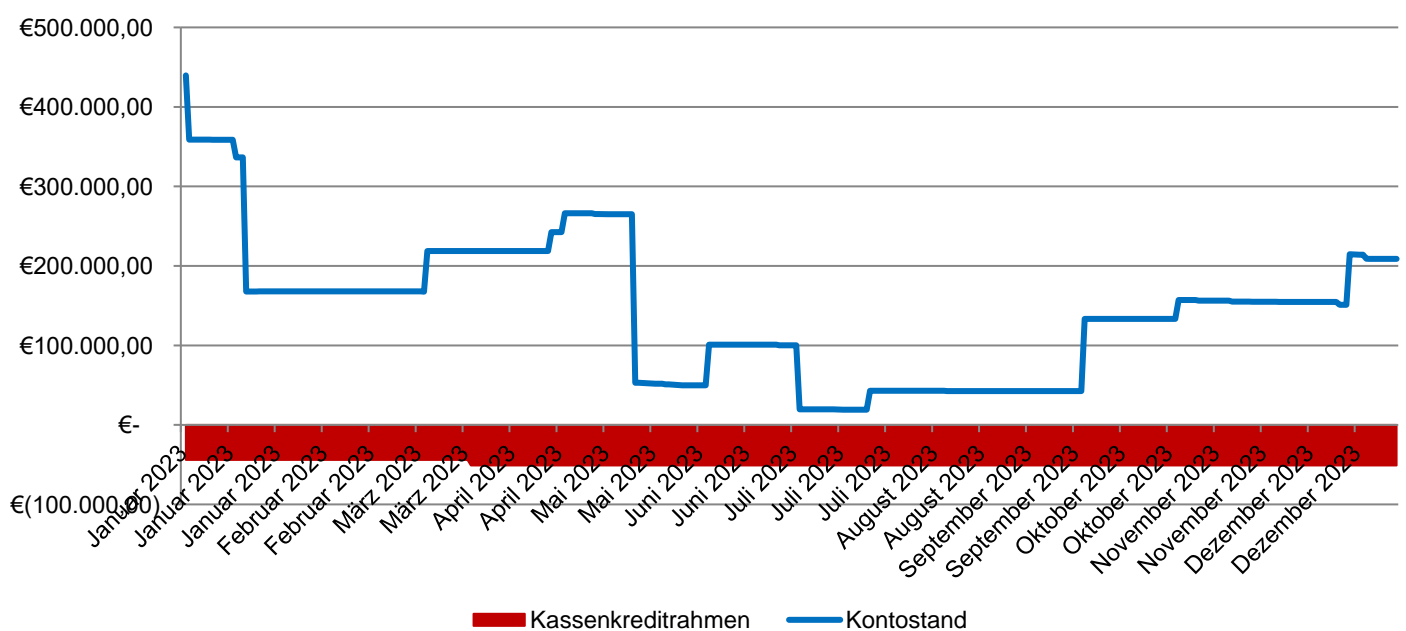
Eine Bildung von Haushaltsresten erfolgte nicht.

7. Kassenlage

Durch § 5 der Haushaltssatzung 2023 wurde der Höchstbetrag der Kassenkredite zur rechtzeitigen Leistung von Ausgaben auf 51.000,00 € festgesetzt.

Zurzeit werden die Kassengeschäfte des Zweckverbandes Industriegebiet REICHS-DORF NORD gemäß § 20 Abs. 1 der Verbandssatzung bei der Stadt Viechtach geführt. Der Zahlungsverkehr wird über das Girokonto bei der Sparkasse Regen-Viechtach (IBAN DE51 7415 1450 0023 3463 72) abgewickelt. Die Kassenlage war im Haushaltsjahr 2023 jederzeit geordnet.

Kontostand des Zweckverbandes im Jahr 2023



⁹ Satzung für den Zweckverband Industriegebiet REICHS-DORF NORD (Verbandssatzung ZWIG – VS ZWIG) vom 16.12.2011, zuletzt geändert durch die 4. Änderungssatzung vom 22.10.2020

Der Kassenkreditrahmen musste nicht in Anspruch genommen werden.

8. Kasseneinnahmereste

Kasseneinnahmereste sind gemäß § 87 Nr. 25 KommHV-Kameralistik die Beträge, um die die Soll-Einnahmen höher sind als die Ist-Einnahmen. Es handelt sich somit um offene Forderungen zum Jahresende.

Es bestanden weder aus dem Jahr 2022 Kasseneinnahmereste, noch wurden in das Folgejahr 2024 offene Forderungen übernommen.

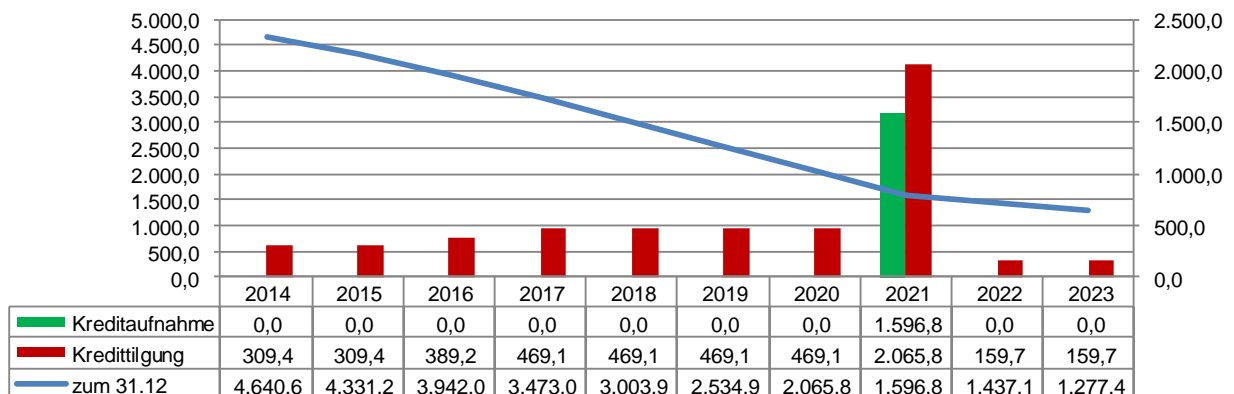
9. Verschuldung

Kreditaufnahmen für Investitionen und Investitionsförderungsmaßnahmen wurden entsprechend § 2 der Haushaltssatzung 2023 nicht festgesetzt.

Zur Finanzierung des Industriegebietes nahm der Zweckverband entsprechend § 17 Abs. 2 der Verbandssatzung im Jahr 2011 zwei Darlehen in Höhe von insgesamt 4.950.000,00 € auf.¹⁰ Das bei der KfW aufgenommene Darlehen¹¹ in Höhe von 2.475.000 € wurde bis 31.12.2021 vollständig zurückgezahlt. Das bei der damaligen DG-HYP aufgenommene Darlehen in Höhe von 2.475.000 € wurde im Jahr 2021 umgeschuldet und bei der Commerzbank AG in Höhe von 1.596.774,08 € neu aufgenommen (Laufzeit 10 Jahre bis 31.12.2031).¹²

Durch die planmäßige Tilgung in Höhe von 159.677,40 € konnte die Verschuldung gegenüber dem Vorjahr auf nunmehr 1.277.419,28 € (Stand: 31.12.2023) gesenkt werden.

Entwicklung der Verschuldung in T€



Gemäß § 17 Abs. 3 der Verbandssatzung gehören zu den Schulden des Zweckverbandes neben den vorgenannten Schulden auch alle von diesem veranlassten Kosten zur Erfüllung der Aufgaben gemäß § 3 Abs. 2 der Verbandssatzung einschließlich des Wertes gemäß § 18 der Verbandssatzung übernommenen Aufwendungen (= Umlage der Stadt Viechtach in Phase 1).

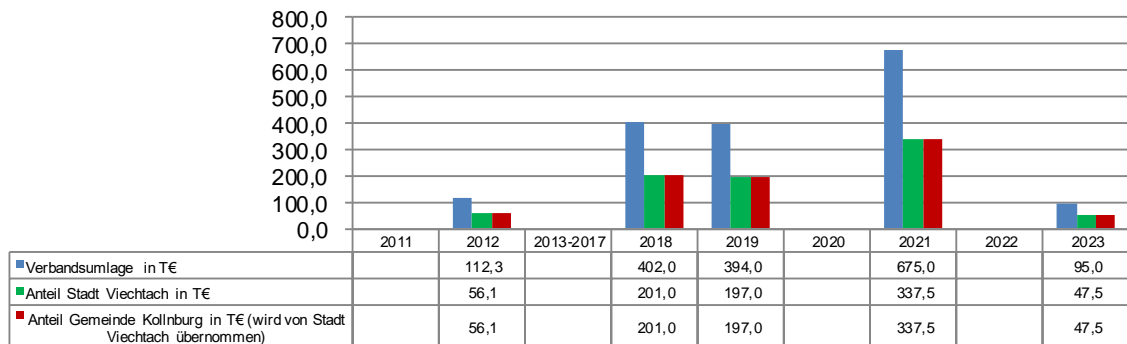
¹⁰ Beschluss Nr. 1 der nichtöffentlichen (konstituierenden) Sitzung der Verbandsversammlung vom 22.12.2011

¹¹ Beschluss Nr. 1 der nichtöffentlichen (konstituierenden) Sitzung der Verbandsversammlung vom 22.12.2011

¹² Beschluss Nr. 74 der nichtöffentlichen Sitzung der Verbandsversammlung vom 15.09.2021

Die Stadt Viechtach hat seit Gründung des Zweckverbandes bis 31.12.2023 insgesamt 1.678.298,08 € an den Zweckverband erstattet. Im Haushaltsjahr 2023 wurde gemäß § 18 Abs. 4 der Verbandssatzung eine Verbandsumlage gegenüber der Stadt Viechtach in Höhe von 95.000,00 € festgesetzt (§ 4 der Haushaltssatzung 2023).

Entwicklung der Verbandsumlage an den Zweckverband Industriegebiet REICHSDORF NORD seit Verbandsgründung (Phase 1 - Finanzierungsphase)

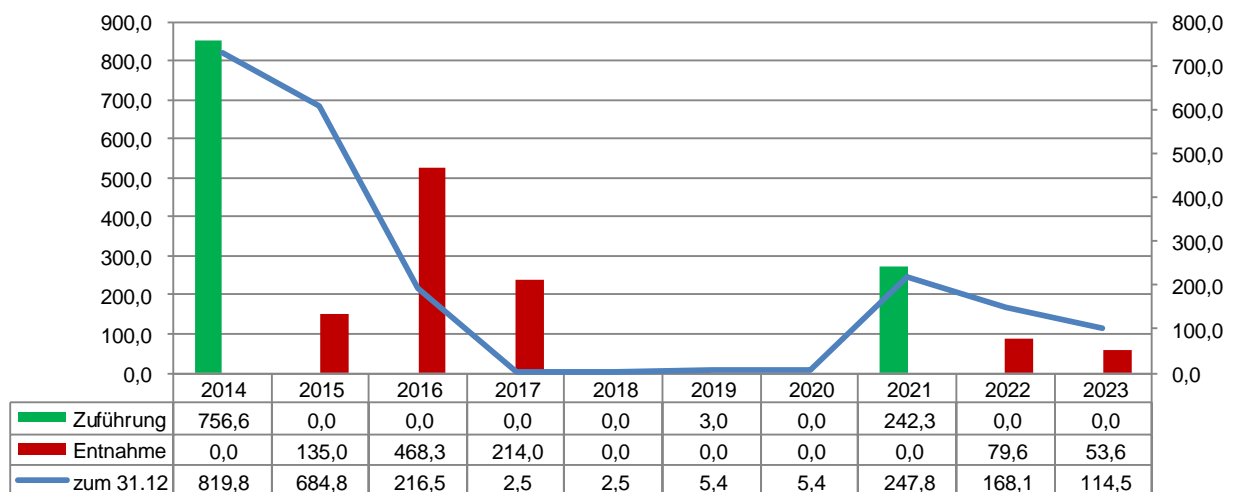


10. Rücklagen


Der Rücklagenstand kann der Anlage entnommen werden.

Insgesamt hat sich der Rücklagenbestand mittelfristig wie folgt entwickelt:

Entwicklung der Rücklage in T€



Viechtach, 07.02.2024


Matthias Wittmann
Stadtkämmerer

Anlagen:

Feststellung des Ergebnisses der Haushaltsrechnung

Kassenmäßiger Abschluss zur Haushaltsrechnung

Gegenprobe zur Haushaltsrechnung

Einzelpläne (Verwaltungshaushalt)

Einzelpläne (Vermögenshaushalt)

Zusammenfassung der Einnahmen, Ausgaben

Rechnungsquerschnitt - Einzelpläne 0-8

Rechnungsquerschnitt - Einzelplan 9

Rechnungs-Gruppierungsübersicht

Rechnungs-Gruppierungsübersicht mit Einzeldarstellung der Haushaltsstellen

Übersicht über die Rücklagen

Übersicht über die Schulden

Verzeichnis der zum Jahresabschluss unerledigten Verwahrgelder und Vorschüsse

Feststellung des Ergebnisses der Haushaltsrechnung für

Seite: 1

Gemeinde 4 Zweckverband IG REICHS DORF NORD

HH.-Jahr 2023

Datum 07.02.24

Uhrzeit 13:36:05

	Verwaltungshaushalt EUR	Vermögenshaushalt EUR	Gesamthaushalt EUR
Einnahmen			
Solleinnahmen (= Anordnungssoll)	361.252,00	170.130,34	531.382,34
+ neue Haushaltseinnahmereste	0,00	0,00	0,00
./. Abgang alter Haushaltseinnahmereste	0,00	0,00	0,00
./. Abgang alter Kasseneinnahmereste	0,00	0,00	0,00
Summe bereinigter Solleinnahmen	361.252,00	170.130,34	531.382,34
Ausgaben			
Sollausgaben (= Anordnungssoll)	361.252,00	170.130,34	531.382,34
+ neue Haushaltsausgabereste	0,00	0,00	0,00
./. Abgang alter Haushaltsausgabereste	0,00	0,00	0,00
./. Abgang alter Kassenausgabereste	0,00	0,00	0,00
Summe bereinigter Sollausgaben	361.252,00	170.130,34	531.382,34
Unterschied			
Etwaiger Unterschied bereinigte Solleinnahmen ./. bereinigte Sollausgaben			
Fehlbetrag	0,00	0,00	0,00
Nachrichtlich:			
Zuführung vom VwH zum VmH		116.527,18	
Zuführung vom VmH zum VwH		0,00	
Zuführung zur allgemeinen Rücklage		0,00	
Entnahme aus der allgemeinen Rücklage		53.603,16	

Kassenmässiger Abschluss zur Haushaltsrechnung für

HH.-Jahr : 2023

Gemeinde 4 Zweckverband IG REICHS DORF NORD

Datum : 07.02.24

Uhrzeit : 13:36:25

	VWH EUR	VMH EUR	VWH + VMH EUR
EINNAHMEN			
Kassenreste a.VJ.	0,00	0,00	0,00
Abgang KR a.VJ.	0,00	0,00	0,00
bereinigte KR a.Vj.	0,00	0,00	0,00
AO-Soll HER a.VJ.		0,00	0,00
AO-Soll lfd. HJ.	361.252,00	170.130,34	531.382,34
Summe Anordnungssoll	361.252,00	170.130,34	531.382,34
Ist-Einnahmen	361.252,00	170.130,34	531.382,34
Kasseneinnahmereste	0,00	0,00	0,00
AUSGABEN			
Kassenreste a.VJ.	0,00	0,00	0,00
Abgang KR a.VJ.	0,00	0,00	0,00
bereinigte KR a.Vj.	0,00	0,00	0,00
AO-Soll HAR a.VJ.	0,00	0,00	0,00
AO-Soll lfd. HJ.	361.252,00	170.130,34	531.382,34
Summe Anordnungssoll	361.252,00	170.130,34	531.382,34
Ist-Ausgaben	361.252,00	170.130,34	531.382,34
Kassenausgabereste	0,00	0,00	0,00
ISTÜBERSCHUß(+)/ ISTFEHLBETRAG(-)	0,00	0,00	0,00
	Verwahr EUR	Vorschuss EUR	VV-Konten EUR
Ist-Einnahmen	114.526,80	0,00	114.526,80
Ist-Ausgaben	0,00	0,00	0,00
BUCHMÄSSIGER BESTAND	114.526,80	0,00	114.526,80
GESAMTBESTAND: (VWH+VMH+Verwahr/Vorschuss)			114.526,80

Gegenprobe zur Haushaltsrechnung fürGemeinde **4 Zweckverband IG REICHS DORF NORD**HH.-Jahr : **2023**Datum : **07.02.24**Uhrzeit : **13:36:31**

Gegenprobe 1	VWH EUR	VMH EUR	Gesamt EUR
Abschlussverbesserungen (Minderausgaben bzw. Mehreinnahmen im Vergleich zum HH-Ansatz)			
Mehr Soll-Einnahmen	53.252,00	76.527,18	129.779,18
Weniger Soll-Ausgaben	23.352,64	29.869,66	53.222,30
Abgänge bei KAR a. Vj.	0,00	0,00	0,00
Abgänge bei HAR a. Vj.	0,00	0,00	0,00
neue HER		0,00	0,00
Summe 1	76.604,64	106.396,84	183.001,48
Abschlussverschlechterungen (Mindereinnahmen bzw. Mehrausgaben im Vergleich zum HH-Ansatz)			
Mehr Soll-Ausgaben	76.604,64	0,00	76.604,64
Weniger Soll-Einnahmen	0,00	106.396,84	106.396,84
Abgänge bei KER a. Vj.	0,00	0,00	0,00
Abgänge bei HER a. Vj.		0,00	0,00
neue HAR	0,00	0,00	0,00
Haushalts-Fehlbedarf	0,00	0,00	0,00
Summe 2	76.604,64	106.396,84	183.001,48
SOLLERGEBNIS (Summe 1 ./. Summe 2)	0,00	0,00	0,00
Gegenprobe 2			
	VWH EUR	VMH EUR	Gesamt EUR
Sollbestand	0,00	0,00	0,00
Istbestand	0,00	0,00	0,00
KER zum Vortrag	0,00	0,00	0,00
HER zum Vortrag	0,00	0,00	0,00
Summe 1	0,00	0,00	0,00
KAR zum Vortrag	0,00	0,00	0,00
HAR zum Vortrag	0,00	0,00	0,00
Summe 2	0,00	0,00	0,00
SOLLERGEBNIS (Summe 1 ./. Summe 2)	0,00	0,00	0,00

Haushaltsrechnung für das Haushaltsjahr 2023

Einzelpläne

- in EUR -

HHSt.	Kassenreste vom Vorjahr		Haushaltsreste vom Vorjahr			7	neuer Haushaltsrest	Rechnungs- ergebnis
	insgesamt EUR	Abgänge EUR	insgesamt EUR	Anordnungen EUR	Abgänge EUR			
	2	3	4	5	6			
Anordnungssoll EUR	I s t EUR	neuer Kassenrest EUR	HH.-Ansatz EUR	HH.-Vergleich (+/-) EUR	Üpl./Apl. bew. und ged. n. § EUR	EUR	EUR	
1	8	9	10	11	12	13	14	15
Einn.	Einnahmen							
	0,00	0,00	0,00	0,00	0,00			
	0,00	0,00	0,00	0,00	-----	0,00	0,00	0,00
.6550	Ausgaben							
	Sachverständigen-, Gerichts- und ähnliche Kosten							
	0,00	0,00	0,00	0,00	0,00			
	5.035,49	5.035,49	0,00	20.000,00	-14.964,51	0,00	0,00	5.035,49
Ausg.	0,00	0,00	0,00	0,00	0,00			
	5.035,49	5.035,49	0,00	20.000,00	-14.964,51	0,00	0,00	5.035,49
UAB +/-	0,00	0,00	0,00	0,00	0,00			
6100	-5.035,49	-5.035,49	0,00	-20.000,00	14.964,51	0,00	0,00	-5.035,49
					0,00			
Einn.	0,00	0,00	0,00	0,00	0,00			
	0,00	0,00	0,00	0,00	-----	0,00	0,00	0,00
Ausg.	0,00	0,00	0,00	0,00	0,00			
	5.035,49	5.035,49	0,00	20.000,00	-14.964,51	0,00	0,00	5.035,49
AB +/-	0,00	0,00	0,00	0,00	0,00			
61	-5.035,49	-5.035,49	0,00	-20.000,00	14.964,51	0,00	0,00	-5.035,49
					0,00			

Gemeinde

4 Zweckverband IG REICHSDORF NORD

HH.-Jahr : 2023

Einzelplan

6 Bau- und Wohnungswesen, Verkehr

Datum : 07.02.24

Abschnitt

63 Gemeindefstraßen

Uhrzeit : 13:35:50

U-Abschnitt

6300 Erschließungsstraße Reichsdorf Nord

HHSt.	Kassenreste vom Vorjahr		Haushaltsreste vom Vorjahr			7	neuer Haushaltsrest EUR	Rechnungs- ergebnis EUR
	insgesamt EUR	Abgänge EUR	insgesamt EUR	Anordnungen EUR	Abgänge EUR			
	2	3	4	5	6			
	Anordnungssoll EUR	I s t EUR	neuer Kassenrest EUR	HH.-Ansatz EUR	HH.-Vergleich (+/-) EUR	Üpl./Apl. bew. und ged. n. § EUR		
1	8	9	10	11	12	13	14	15
Einn.	Einnahmen							
	0,00	0,00	0,00	0,00	0,00			
	0,00	0,00	0,00	0,00	-----	0,00	0,00	0,00
.5100	Ausgaben							
	Unterhaltung des sonstigen unbeweglichen Vermögens							
	0,00	0,00	0,00	0,00	0,00			
	516,89	516,89	0,00	1.700,00	-1.183,11	0,00	0,00	516,89
.6720	Straßenentwässerungsanteil an der städtischen Abwasserbeseitigung							
	0,00	0,00	0,00	0,00	0,00			
	467,87	467,87	0,00	500,00	-32,13	0,00	0,00	467,87
Ausg.	0,00	0,00	0,00	0,00	0,00			
	984,76	984,76	0,00	2.200,00	-1.215,24	0,00	0,00	984,76
UAB +/-	0,00	0,00	0,00	0,00	0,00			
6300	-984,76	-984,76	0,00	-2.200,00	1.215,24	0,00	0,00	-984,76
					0,00			
Einn.	0,00	0,00	0,00	0,00	0,00			
	0,00	0,00	0,00	0,00	-----	0,00	0,00	0,00
Ausg.	0,00	0,00	0,00	0,00	0,00			
	984,76	984,76	0,00	2.200,00	-1.215,24	0,00	0,00	984,76
AB +/-	0,00	0,00	0,00	0,00	0,00			
63	-984,76	-984,76	0,00	-2.200,00	1.215,24	0,00	0,00	-984,76
					0,00			

Haushaltsrechnung

Verwaltungshaushalt - Einzelpläne

Seite: 4

Gemeinde
Einzelplan
Abschnitt
U-Abschnitt

4 Zweckverband IG REICHS DORF NORD
6 Bau- und Wohnungswesen, Verkehr
67 Straßenbeleuchtung und -reinigung
6700 Straßenbeleuchtung

HH.-Jahr : 2023
Datum : 07.02.24
Uhrzeit : 13:35:50

HHSt.	Kassenreste vom Vorjahr		Haushaltsreste vom Vorjahr			7	neuer Haushaltsrest EUR	Rechnungs- ergebnis EUR
	insgesamt EUR	Abgänge EUR	insgesamt EUR	Anordnungen EUR	Abgänge EUR			
	2	3	4	5	6			
Anordnungssoll EUR	I s t EUR	neuer Kassenrest EUR	HH.-Ansatz EUR	HH.-Vergleich (+/-) EUR	Üpl./Apl. bew. und ged. n. § EUR	14	15	
1	8	9	10	11	12	13	14	15
Einn.	Einnahmen							
	0,00	0,00	0,00	0,00	0,00	0,00		
	0,00	0,00	0,00	0,00	0,00	-----	0,00	0,00
.5100	Ausgaben							
	Unterhaltung des sonstigen unbeweglichen Vermögens							
	0,00	0,00	0,00	0,00	0,00	0,00		
	0,00	0,00	0,00	500,00	-500,00	0,00	0,00	0,00
.6300	Weitere Verwaltungs- u. Betriebsausgaben							
	0,00	0,00	0,00	0,00	0,00			
	832,82	832,82	0,00	2.000,00	-1.167,18	0,00	0,00	832,82
Ausg.	0,00	0,00	0,00	0,00	0,00			
	832,82	832,82	0,00	2.500,00	-1.667,18	0,00	0,00	832,82
UAB +/-	0,00	0,00	0,00	0,00	0,00			
6700	-832,82	-832,82	0,00	-2.500,00	1.667,18	0,00	0,00	-832,82
					0,00			

Haushaltsrechnung

Verwaltungshaushalt - Einzelpläne

Gemeinde
Einzelplan
Abschnitt
U-Abschnitt

4 Zweckverband IG REICHS DORF NORD
6 Bau- und Wohnungswesen, Verkehr
67 Straßenbeleuchtung und -reinigung
6750 Straßenreinigung

HH.-Jahr : 2023
Datum : 07.02.24
Uhrzeit : 13:35:50

HHSt.	Kassenreste vom Vorjahr		Haushaltsreste vom Vorjahr			7	neuer Haushaltsrest	Rechnungsergebnis
	insgesamt	Abgänge	insgesamt	Anordnungen	Abgänge			
	EUR	EUR	EUR	EUR	EUR			
2	3	4	5	6	7			
Anordnungssoll	I s t	neuer Kassenrest	HH.-Ansatz	HH.-Vergleich (+/-)	Üpl./Apl. bew. und ged. n. §			
EUR	EUR	EUR	EUR	EUR	EUR	EUR	EUR	
1	8	9	10	11	12	13	14	15
Einn.	Einnahmen							
	0,00	0,00	0,00	0,00	0,00			
	0,00	0,00	0,00	0,00	-----	0,00	0,00	0,00
.5100	Ausgaben							
	Unterhaltung des sonstigen unbeweglichen Vermögens							
	0,00	0,00	0,00	0,00	0,00			
	0,00	0,00	0,00	500,00	-500,00	0,00	0,00	0,00
.6380	Weitere Verwaltungs- u. Betriebsausgaben (Kehrmaschine usw.)							
	0,00	0,00	0,00	0,00	0,00			
	303,71	303,71	0,00	500,00	-196,29	0,00	0,00	303,71
Ausg.	0,00	0,00	0,00	0,00	0,00			
	303,71	303,71	0,00	1.000,00	-696,29	0,00	0,00	303,71
					0,00			
UAB +/-	0,00	0,00	0,00	0,00	0,00			
6750	-303,71	-303,71	0,00	-1.000,00	696,29	0,00	0,00	-303,71
					0,00			

HHSt.	Kassenreste vom Vorjahr		Haushaltsreste vom Vorjahr			7	neuer Haushaltsrest EUR	Rechnungs- ergebnis EUR
	insgesamt EUR	Abgänge EUR	insgesamt EUR	Anordnungen EUR	Abgänge EUR			
	2	3	4	5	6			
Anordnungssoll EUR	I s t EUR	neuer Kassenrest EUR	HH.-Ansatz EUR	HH.-Vergleich (+/-) EUR	Üpl./Apl. bew. und ged. n. § EUR	14	15	
1	8	9	10	11	12	13	14	15
Einn.	Einnahmen							
	0,00	0,00	0,00	0,00	0,00			
	0,00	0,00	0,00	0,00	0,00	0,00	0,00	0,00
					-----	0,00	0,00	0,00
.5100	Ausgaben							
	Unterhaltung des sonstigen unbeweglichen Vermögens							
	0,00	0,00	0,00	0,00	0,00			
	312,49	312,49	0,00	500,00	-187,51	0,00	0,00	312,49
Ausg.	0,00	0,00	0,00	0,00	0,00			
	312,49	312,49	0,00	500,00	-187,51	0,00	0,00	312,49
					0,00			
UAB +/-	0,00	0,00	0,00	0,00	0,00			
6751	-312,49	-312,49	0,00	-500,00	187,51	0,00	0,00	-312,49
					0,00			
Einn.	0,00	0,00	0,00	0,00	0,00			
	0,00	0,00	0,00	0,00	0,00	-----	0,00	0,00
Ausg.	0,00	0,00	0,00	0,00	0,00			
	1.449,02	1.449,02	0,00	4.000,00	-2.550,98	0,00	0,00	1.449,02
					0,00			
AB +/-	0,00	0,00	0,00	0,00	0,00			
67	-1.449,02	-1.449,02	0,00	-4.000,00	2.550,98	0,00	0,00	-1.449,02
					0,00			
Einn.	0,00	0,00	0,00	0,00	0,00			
	0,00	0,00	0,00	0,00	0,00	-----	0,00	0,00
Ausg.	0,00	0,00	0,00	0,00	0,00			
	7.469,27	7.469,27	0,00	26.200,00	-18.730,73	0,00	0,00	7.469,27
					0,00			
EP +/-	0,00	0,00	0,00	0,00	0,00			
6	-7.469,27	-7.469,27	0,00	-26.200,00	18.730,73	0,00	0,00	-7.469,27
					0,00			

Haushaltsrechnung

Verwaltungshaushalt - Einzelpläne

Seite: 7

Gemeinde
Einzelplan
Abschnitt
U-Abschnitt

4 Zweckverband IG REICHS DORF NORD
7 Öffentliche Einrichtungen, Wirtschaftsförderung
70 Abwasserbeseitigung
7000 Entwässerung

HH.-Jahr : 2023
Datum : 07.02.24
Uhrzeit : 13:35:50

HHSt.	Kassenreste vom Vorjahr		Haushaltsreste vom Vorjahr			Üpl./Apl. bew. und ged. n. § EUR	neuer Haushaltsrest EUR	Rechnungs- ergebnis EUR
	insgesamt EUR	Abgänge EUR	insgesamt EUR	Anordnungen EUR	Abgänge EUR			
	2	3	4	5	6			
Anordnungssoll EUR	I s t EUR	neuer Kassenrest EUR	HH.-Ansatz EUR	HH.-Vergleich (+/-) EUR				
1	8	9	10	11	12	13	14	15
.1100	Einnahmen							
	Benutzungsgebühren							
	0,00	0,00	0,00	0,00	0,00	0,00		
	0,00	0,00	0,00	0,00	-----	0,00	0,00	0,00
Ausg.	0,00	0,00	0,00	0,00	0,00			
	0,00	0,00	0,00	0,00	-----	0,00	0,00	0,00
UAB +/-	0,00	0,00	0,00	0,00	0,00			
7000	0,00	0,00	0,00	0,00	0,00	0,00	0,00	0,00
					0,00			
Einn.	0,00	0,00	0,00	0,00	0,00			
	0,00	0,00	0,00	0,00	-----	0,00	0,00	0,00
Ausg.	0,00	0,00	0,00	0,00	0,00			
	0,00	0,00	0,00	0,00	-----	0,00	0,00	0,00
AB +/-	0,00	0,00	0,00	0,00	0,00			
70	0,00	0,00	0,00	0,00	0,00	0,00	0,00	0,00
					0,00			

Gemeinde
Einzelplan
Abschnitt
U-Abschnitt

4 Zweckverband IG REICHS DORF NORD
7 Öffentliche Einrichtungen, Wirtschaftsförderung
79 Fremdenverkehr, sonstige Förderung von Wirtschaft und Verkehr
7915 Zweckverband Industriegebiet REICHS DORF NORD

HH.-Jahr : 2023
Datum : 07.02.24
Uhrzeit : 13:35:50

HHSt.	Kassenreste vom Vorjahr		Haushaltsreste vom Vorjahr			Üpl./Apl. bew. und ged. n. § EUR	neuer Haushaltsrest EUR	Rechnungs- ergebnis EUR
	insgesamt EUR	Abgänge EUR	insgesamt EUR	Anordnungen EUR	Abgänge EUR			
	2	3	4	5	6			
1	Anordnungssoll EUR	I s t EUR	neuer Kassenrest EUR	HH.-Ansatz EUR	HH.-Vergleich (+/-) EUR	7	14	15
8	9	10	11	12	13			
	Einnahmen							
.1300	Einnahmen aus Verkauf							
	0,00	0,00	0,00	0,00	0,00			
	0,00	0,00	0,00	0,00	-----	0,00	0,00	0,00
.1400	Mieten und Pachten							
	0,00	0,00	0,00	0,00	0,00			
	9.470,00	9.470,00	0,00	9.000,00	470,00	0,00	0,00	9.470,00
.1721	gemeindl. Anteil der Grunderwerbsteuer gem. § 18 Abs. 3 VS							
	0,00	0,00	0,00	0,00	0,00			
	0,00	0,00	0,00	0,00	-----	0,00	0,00	0,00
.1722	Umlage der Stadt Viechtach gem. § 18 Abs. 4 VS							
	0,00	0,00	0,00	0,00	0,00			
	95.000,00	95.000,00	0,00	95.000,00	-----	0,00	0,00	95.000,00
.1723	Gewerbesteuererstattung der Gemeinde Kollnburg gem. § 19 Abs. 1 VS							
	0,00	0,00	0,00	0,00	0,00			
	256.782,00	256.782,00	0,00	204.000,00	52.782,00	0,00	0,00	256.782,00
Einn.	0,00	0,00	0,00	0,00	0,00			
	361.252,00	361.252,00	0,00	308.000,00	0,00	0,00	0,00	361.252,00
					53.252,00			
	Ausgaben							
.5100	Unterhaltung des sonstigen unbeweglichen Vermögens							
	0,00	0,00	0,00	0,00	0,00			
	238,30	238,30	0,00	1.000,00	-761,70	0,00	0,00	238,30
.6400	Steuern, Versicherungen, Schadensfälle							
	0,00	0,00	0,00	0,00	0,00			
	1.432,16	1.432,16	0,00	3.000,00	-1.567,84	0,00	0,00	1.432,16
.6530	Öffentliche Bekanntmachungen							
	0,00	0,00	0,00	0,00	0,00			
	0,00	0,00	0,00	0,00	-----	0,00	0,00	0,00
.6550	Sachverständigen-, Gerichts- und ähnliche Kosten (u.a. Sitzungsgelder)							
	0,00	0,00	0,00	0,00	0,00			
	690,00	690,00	0,00	1.000,00	-310,00	0,00	0,00	690,00
.6551	Überörtliche und örtliche Rechnungsprüfung							
	0,00	0,00	0,00	0,00	0,00			
	120,00	120,00	0,00	100,00	20,00	0,00	0,00	120,00
.6580	Sonstige Geschäftsausgaben							
	0,00	0,00	0,00	0,00	0,00			
	105,90	105,90	0,00	500,00	-394,10	0,00	0,00	105,90
.6610	Mitgliedsbeiträge an Verbände, Vereine und dgl.							
	0,00	0,00	0,00	0,00	0,00			
	305,40	305,40	0,00	800,00	-494,60	0,00	0,00	305,40
.6620	Vermischte Ausgaben							
	0,00	0,00	0,00	0,00	0,00			
	0,00	0,00	0,00	100,00	-100,00	0,00	0,00	0,00
.6721	Verwaltungskostenbeitrag an die Stadt Viechtach							
	0,00	0,00	0,00	0,00	0,00			
	21.453,61	21.453,61	0,00	22.400,00	-946,39	0,00	0,00	21.453,61

Gemeinde

4 Zweckverband IG REICHS DORF NORD

HH.-Jahr : 2023

Einzelplan

7 Öffentliche Einrichtungen, Wirtschaftsförderung

Datum : 07.02.24

Abschnitt

79 Fremdenverkehr, sonstige Förderung von Wirtschaft und Verkehr

Uhrzeit : 13:35:50

U-Abschnitt

7915 Zweckverband Industriegebiet REICHS DORF NORD

HHSt.	Kassenreste vom Vorjahr		Haushaltsreste vom Vorjahr			Üpl./Apl. bew. und ged. n. § EUR	neuer Haushaltsrest EUR	Rechnungs- ergebnis EUR
	insgesamt EUR	Abgänge EUR	insgesamt EUR	Anordnungen EUR	Abgänge EUR			
	2	3	4	5	6			
1	Anordnungssoll EUR	I s t EUR	neuer Kassenrest EUR	HH.-Ansatz EUR	HH.-Vergleich (+/-) EUR	7	14	15
	8	9	10	11	12	13		
.7120	Erstattung des finanziellen Nachteils nach § 19 Abs. 2 VS an Stadt							
	0,00	0,00	0,00	0,00	0,00			
	211.652,72	211.652,72	0,00	211.700,00	-47,28	0,00	0,00	211.652,72
Ausg.	0,00	0,00	0,00	0,00	0,00			
	235.998,09	235.998,09	0,00	240.600,00	-4.621,91	0,00	0,00	235.998,09
UAB +/- 7915	0,00	0,00	0,00	0,00	0,00			
	125.253,91	125.253,91	0,00	67.400,00	4.621,91	0,00	0,00	125.253,91
					53.232,00			
Einn.	0,00	0,00	0,00	0,00	0,00			
	361.252,00	361.252,00	0,00	308.000,00	0,00	0,00	0,00	361.252,00
					53.252,00			
Ausg.	0,00	0,00	0,00	0,00	0,00			
	235.998,09	235.998,09	0,00	240.600,00	-4.621,91	0,00	0,00	235.998,09
					20,00			
AB +/- 79	0,00	0,00	0,00	0,00	0,00			
	125.253,91	125.253,91	0,00	67.400,00	4.621,91	0,00	0,00	125.253,91
					53.232,00			
Einn.	0,00	0,00	0,00	0,00	0,00			
	361.252,00	361.252,00	0,00	308.000,00	0,00	0,00	0,00	361.252,00
					53.252,00			
Ausg.	0,00	0,00	0,00	0,00	0,00			
	235.998,09	235.998,09	0,00	240.600,00	-4.621,91	0,00	0,00	235.998,09
					20,00			
EP +/- 7	0,00	0,00	0,00	0,00	0,00			
	125.253,91	125.253,91	0,00	67.400,00	4.621,91	0,00	0,00	125.253,91
					53.232,00			

HHSt.	Kassenreste vom Vorjahr		Haushaltsreste vom Vorjahr			7 Üpl./Apl. bew. und ged. n. § EUR	neuer Haushaltsrest EUR	Rechnungs- ergebnis EUR
	insgesamt EUR	Abgänge EUR	insgesamt EUR	Anordnungen EUR	Abgänge EUR			
	2	3	4	5	6			
1	Anordnungssoll EUR	I s t EUR	neuer Kassenrest EUR	HH.-Ansatz EUR	HH.-Vergleich (+/-) EUR	13	14	15
1	8	9	10	11	12	13	14	15
	Einnahmen							
.2800	Zuführung vom Vermögenshaushalt							
	0,00	0,00	0,00	0,00	0,00			
	0,00	0,00	0,00	0,00	-----	0,00	0,00	0,00
Einn.	0,00	0,00	0,00	0,00	0,00			
	0,00	0,00	0,00	0,00	-----	0,00	0,00	0,00
	Ausgaben							
.8066	Zinsen an sonst. öffentl. Sonderrech. für unrentierliche Maßnahmen							
	0,00	0,00	0,00	0,00	0,00			
	0,00	0,00	0,00	0,00	-----	0,00	0,00	0,00
.8071	Zinsausgaben für Kassenkredite an private Unternehmen							
	0,00	0,00	0,00	0,00	0,00			
	0,00	0,00	0,00	0,00	-----	0,00	0,00	0,00
.8076	Zinsen an Kreditinstitute für unrentierliche Maßnahmen							
	0,00	0,00	0,00	0,00	0,00			
	1.257,46	1.257,46	0,00	1.200,00	57,46	0,00	0,00	1.257,46
.8600	Zuführung zum Vermögenshaushalt							
	0,00	0,00	0,00	0,00	0,00			
	116.527,18	116.527,18	0,00	40.000,00	76.527,18	0,00	0,00	116.527,18
Ausg.	0,00	0,00	0,00	0,00	0,00			
	117.784,64	117.784,64	0,00	41.200,00	0,00	0,00	0,00	117.784,64
UAB +/-	0,00	0,00	0,00	0,00	0,00			
9100	-117.784,64	-117.784,64	0,00	-41.200,00	0,00	0,00	0,00	-117.784,64
					-76.584,64			
Einn.	0,00	0,00	0,00	0,00	0,00			
	0,00	0,00	0,00	0,00	-----	0,00	0,00	0,00
Ausg.	0,00	0,00	0,00	0,00	0,00			
	117.784,64	117.784,64	0,00	41.200,00	0,00	0,00	0,00	117.784,64
					76.584,64			
AB +/-	0,00	0,00	0,00	0,00	0,00			
91	-117.784,64	-117.784,64	0,00	-41.200,00	0,00	0,00	0,00	-117.784,64
					-76.584,64			

HHSt.	Kassenreste vom Vorjahr		Haushaltsreste vom Vorjahr			7 Üpl./Apl. bew. und ged. n. § EUR	neuer Haushaltsrest EUR	Rechnungs- ergebnis EUR
	insgesamt EUR	Abgänge EUR	insgesamt EUR	Anordnungen EUR	Abgänge EUR			
	2	3	4	5	6			
	Anordnungssoll EUR	I s t EUR	neuer Kassenrest EUR	HH.-Ansatz EUR	HH.-Vergleich (+/-) EUR			
1	8	9	10	11	12	13	14	15
.2920	Einnahmen							
	Sollfehlbetrag							
	0,00	0,00	0,00	0,00	0,00	0,00		
	0,00	0,00	0,00	0,00	0,00	-----	0,00	0,00
.2950	Istüberschuss							
	0,00	0,00	0,00	0,00	0,00	0,00		
	0,00	0,00	0,00	0,00	0,00	-----	0,00	0,00
Einn.	0,00	0,00	0,00	0,00	0,00	0,00		
	0,00	0,00	0,00	0,00	0,00	-----	0,00	0,00
.8920	Ausgaben							
	Sollfehlbetrag							
	0,00	0,00	0,00	0,00	0,00	0,00		
	0,00	0,00	0,00	0,00	0,00	-----	0,00	0,00
.8950	Istfehlbetrag							
	0,00	0,00	0,00	0,00	0,00	0,00		
	0,00	0,00	0,00	0,00	0,00	-----	0,00	0,00
Ausg.	0,00	0,00	0,00	0,00	0,00	0,00		
	0,00	0,00	0,00	0,00	0,00	-----	0,00	0,00
UAB +/-	0,00	0,00	0,00	0,00	0,00	0,00		
9200	0,00	0,00	0,00	0,00	0,00	0,00	0,00	0,00
						0,00		
Einn.	0,00	0,00	0,00	0,00	0,00	0,00		
	0,00	0,00	0,00	0,00	0,00	-----	0,00	0,00
Ausg.	0,00	0,00	0,00	0,00	0,00	0,00		
	0,00	0,00	0,00	0,00	0,00	-----	0,00	0,00
AB +/-	0,00	0,00	0,00	0,00	0,00	0,00		
92	0,00	0,00	0,00	0,00	0,00	0,00	0,00	0,00
						0,00		
Einn.	0,00	0,00	0,00	0,00	0,00	0,00		
	0,00	0,00	0,00	0,00	0,00	-----	0,00	0,00
Ausg.	0,00	0,00	0,00	0,00	0,00	0,00		
	117.784,64	117.784,64	0,00	41.200,00	0,00	0,00	0,00	117.784,64
						76.584,64		
EP +/-	0,00	0,00	0,00	0,00	0,00	0,00		
9	-117.784,64	-117.784,64	0,00	-41.200,00	0,00	0,00	0,00	-117.784,64
						-76.584,64		

Haushaltsrechnung für das Haushaltsjahr 2023

Einzelpläne

- in EUR -

Haushaltsrechnung

Vermögenshaushalt - Einzelpläne

Gemeinde
Einzelplan
Abschnitt
U-Abschnitt

4 Zweckverband IG REICHS DORF NORD
6 Bau- und Wohnungswesen, Verkehr
63 Gemeindestraßen
6300 Erschließungsstraße Reichsdorf Nord

HH.-Jahr : 2023
Datum : 07.02.24
Uhrzeit : 13:35:56

HHSt.	Kassenreste vom Vorjahr		Haushaltsreste vom Vorjahr			zu übertragen EUR	neuer Haushaltsrest EUR	Rechnungs- ergebnis EUR
	insgesamt EUR	Abgänge EUR	insgesamt EUR	Anordnungen EUR	Abgänge EUR			
	2	3	4	5	6	7		
	Anordnungssoll EUR	I s t EUR	neuer Kassenrest EUR	HH.-Ansatz EUR	HH.-Vergleich (+/-) EUR	Üpl./Apl. bew. und ged. n. § EUR		
1	8	9	10	11	12	13	14	15
	Einnahmen							
.3400	Verkauf von Grundstücken und grundstücksgleichen Rechten							
	0,00	0,00	0,00	0,00	0,00	0,00		
	0,00	0,00	0,00	0,00	-----	0,00	0,00	0,00
.3500	Erschließungsbeiträge							
	0,00	0,00	0,00	0,00	0,00	0,00		
	0,00	0,00	0,00	0,00	-----	0,00	0,00	0,00
Einn.	0,00	0,00	0,00	0,00	0,00	0,00		
	0,00	0,00	0,00	0,00	-----	0,00		
Ausg.	0,00	0,00	0,00	0,00	0,00	0,00	0,00	0,00
	0,00	0,00	0,00	0,00	-----	0,00	0,00	0,00
UAB +/-	0,00	0,00	0,00	0,00	0,00	0,00	0,00	0,00
6300	0,00	0,00	0,00	0,00	0,00	0,00	0,00	0,00
					0,00			
Einn.	0,00	0,00	0,00	0,00	0,00	0,00	0,00	0,00
	0,00	0,00	0,00	0,00	-----	0,00	0,00	0,00
Ausg.	0,00	0,00	0,00	0,00	0,00	0,00	0,00	0,00
	0,00	0,00	0,00	0,00	-----	0,00	0,00	0,00
AB +/-	0,00	0,00	0,00	0,00	0,00	0,00	0,00	0,00
63	0,00	0,00	0,00	0,00	0,00	0,00	0,00	0,00
					0,00			
Einn.	0,00	0,00	0,00	0,00	0,00	0,00	0,00	0,00
	0,00	0,00	0,00	0,00	-----	0,00	0,00	0,00
Ausg.	0,00	0,00	0,00	0,00	0,00	0,00	0,00	0,00
	0,00	0,00	0,00	0,00	-----	0,00	0,00	0,00
EP +/-	0,00	0,00	0,00	0,00	0,00	0,00	0,00	0,00
6	0,00	0,00	0,00	0,00	0,00	0,00	0,00	0,00
					0,00			

Gemeinde

4 Zweckverband IG REICHS DORF NORD

HH.-Jahr : 2023

Einzelplan

7 Öffentliche Einrichtungen, Wirtschaftsförderung

Datum : 07.02.24

Abschnitt

79 Fremdenverkehr, sonstige Förderung von Wirtschaft und Verkehr

Uhrzeit : 13:35:56

U-Abschnitt

7915 Zweckverband Industriegebiet REICHS DORF NORD

HHSt.	Kassenreste vom Vorjahr		Haushaltsreste vom Vorjahr			zu übertragen EUR	neuer Haushaltsrest EUR	Rechnungs- ergebnis EUR
	insgesamt EUR	Abgänge EUR	insgesamt EUR	Anordnungen EUR	Abgänge EUR			
	2	3	4	5	6			
Anordnungssoll EUR	I s t EUR	neuer Kassenrest EUR	HH.-Ansatz EUR	HH.-Vergleich (+/-) EUR	Üpl./Apl. bew. und ged. n. § EUR	14	15	
1	8	9	10	11	12	13	14	15
	Einnahmen							
.3400	Verkauf von Grundstücken							
	0,00	0,00	0,00	0,00	0,00	0,00		
	0,00	0,00	0,00	0,00	-----	0,00	0,00	0,00
Einn.	0,00	0,00	0,00	0,00	0,00	0,00	0,00	0,00
	0,00	0,00	0,00	0,00	-----	0,00	0,00	0,00
	Ausgaben							
.9320	Erwerb von Grundstücken							
	0,00	0,00	0,00	0,00	0,00	0,00		
	4.948,30	4.948,30	0,00	10.000,00	-5.051,70	0,00	0,00	4.948,30
.9420	Baunebenkosten							
	0,00	0,00	0,00	0,00	0,00	0,00		
	0,00	0,00	0,00	10.000,00	-10.000,00	0,00	0,00	0,00
.9500	Tiefbaumaßnahmen							
	0,00	0,00	0,00	0,00	0,00	0,00		
	5.504,64	5.504,64	0,00	20.000,00	-14.495,36	0,00	0,00	5.504,64
Ausg.	0,00	0,00	0,00	0,00	0,00	0,00	0,00	0,00
	10.452,94	10.452,94	0,00	40.000,00	-29.547,06	0,00	0,00	10.452,94
UAB +/-	0,00	0,00	0,00	0,00	0,00	0,00	0,00	0,00
7915	-10.452,94	-10.452,94	0,00	-40.000,00	29.547,06	0,00	0,00	-10.452,94
					0,00			
Einn.	0,00	0,00	0,00	0,00	0,00	0,00	0,00	0,00
	0,00	0,00	0,00	0,00	0,00	-----	0,00	0,00
Ausg.	0,00	0,00	0,00	0,00	0,00	0,00	0,00	0,00
	10.452,94	10.452,94	0,00	40.000,00	-29.547,06	0,00	0,00	10.452,94
AB +/-	0,00	0,00	0,00	0,00	0,00	0,00	0,00	0,00
79	-10.452,94	-10.452,94	0,00	-40.000,00	29.547,06	0,00	0,00	-10.452,94
					0,00			
Einn.	0,00	0,00	0,00	0,00	0,00	0,00	0,00	0,00
	0,00	0,00	0,00	0,00	0,00	-----	0,00	0,00
Ausg.	0,00	0,00	0,00	0,00	0,00	0,00	0,00	0,00
	10.452,94	10.452,94	0,00	40.000,00	-29.547,06	0,00	0,00	10.452,94
EP +/-	0,00	0,00	0,00	0,00	0,00	0,00	0,00	0,00
7	-10.452,94	-10.452,94	0,00	-40.000,00	29.547,06	0,00	0,00	-10.452,94
					0,00			

Gemeinde
Einzelplan
Abschnitt
U-Abschnitt

4 Zweckverband IG REICHS DORF NORD
9 Allgemeine Finanzwirtschaft
91 Sonstige allgemeine Finanzwirtschaft
9100 Sonstige allgemeine Finanzwirtschaft

HH.-Jahr : 2023
Datum : 07.02.24
Uhrzeit : 13:35:56

HHSt.	Kassenreste vom Vorjahr		Haushaltsreste vom Vorjahr			zu übertragen EUR	neuer Haushaltsrest EUR	Rechnungs- ergebnis EUR
	insgesamt EUR	Abgänge EUR	insgesamt EUR	Anordnungen EUR	Abgänge EUR			
	2	3	4	5	6	7		
	Anordnungssoll EUR	I s t EUR	neuer Kassenrest EUR	HH.-Ansatz EUR	HH.-Vergleich (+/-) EUR	Üpl./Apl. bew. und ged. n. § EUR		
1	8	9	10	11	12	13	14	15
	Einnahmen							
.3000	Zuführung vom Verwaltungshaushalt							
	0,00	0,00	0,00	0,00	0,00	0,00		
	116.527,18	116.527,18	0,00	40.000,00	76.527,18	0,00	0,00	116.527,18
.3100	Entnahme aus der Allgemeinen Rücklage							
	0,00	0,00	0,00	0,00	0,00	0,00		
	53.603,16	53.603,16	0,00	160.000,00	-106.396,84	0,00	0,00	53.603,16
.3777	Außerord. Kreditaufnahme bei Kreditinstituten für unrentierliche Maßnahmen							
	0,00	0,00	0,00	0,00	0,00	0,00		
	0,00	0,00	0,00	0,00	0,00	0,00	0,00	0,00
	0,00	0,00	0,00	0,00	0,00	0,00	0,00	0,00
Einn.	0,00	0,00	0,00	0,00	0,00	0,00	0,00	0,00
	170.130,34	170.130,34	0,00	200.000,00	-106.396,84	0,00	0,00	170.130,34
					76.527,18			
	Ausgaben							
.9000	Zuführung zum Verwaltungshaushalt							
	0,00	0,00	0,00	0,00	0,00	0,00		
	0,00	0,00	0,00	0,00	0,00	0,00	0,00	0,00
.9100	Zuführung an Allgemeine Rücklage							
	0,00	0,00	0,00	0,00	0,00	0,00		
	0,00	0,00	0,00	0,00	0,00	0,00	0,00	0,00
.9766	Ord. Tilgung an sonst. öffentl. Sonderr. für unrentierliche Maßnahmen							
	0,00	0,00	0,00	0,00	0,00	0,00		
	0,00	0,00	0,00	0,00	0,00	0,00	0,00	0,00
.9776	Ord. Tilgung an Kreditinstitute für unrentierliche Maßnahmen							
	0,00	0,00	0,00	0,00	0,00	0,00		
	159.677,40	159.677,40	0,00	160.000,00	-322,60	0,00	0,00	159.677,40
.9777	Außerord. Tilgung an Kreditinstitute für unrentierliche Maßnahmen							
	0,00	0,00	0,00	0,00	0,00	0,00		
	0,00	0,00	0,00	0,00	0,00	0,00	0,00	0,00
Ausg.	0,00	0,00	0,00	0,00	0,00	0,00	0,00	0,00
	159.677,40	159.677,40	0,00	160.000,00	-322,60	0,00	0,00	159.677,40
					0,00			
UAB +/-	0,00	0,00	0,00	0,00	0,00	0,00	0,00	0,00
9100	10.452,94	10.452,94	0,00	40.000,00	-106.074,24	0,00	0,00	10.452,94
					76.527,18			
Einn.	0,00	0,00	0,00	0,00	0,00	0,00	0,00	0,00
	170.130,34	170.130,34	0,00	200.000,00	-106.396,84	0,00	0,00	170.130,34
					76.527,18			
Ausg.	0,00	0,00	0,00	0,00	0,00	0,00	0,00	0,00
	159.677,40	159.677,40	0,00	160.000,00	-322,60	0,00	0,00	159.677,40
					0,00			
AB +/-	0,00	0,00	0,00	0,00	0,00	0,00	0,00	0,00
91	10.452,94	10.452,94	0,00	40.000,00	-106.074,24	0,00	0,00	10.452,94
					76.527,18			

Gemeinde

4 Zweckverband IG REICHS DORF NORD

HH.-Jahr : 2023

Einzelplan

9 Allgemeine Finanzwirtschaft

Datum : 07.02.24

Abschnitt

92 Abwicklung der Vorjahre

Uhrzeit : 13:35:56

U-Abschnitt

9200 Abwicklung der Vorjahre

HHSt.	Kassenreste vom Vorjahr		Haushaltsreste vom Vorjahr			zu übertragen EUR	neuer Haushaltsrest EUR	Rechnungs- ergebnis EUR
	insgesamt EUR	Abgänge EUR	insgesamt EUR	Anordnungen EUR	Abgänge EUR			
	2	3	4	5	6			
Anordnungssoll EUR	I s t EUR	neuer Kassenrest EUR	HH.-Ansatz EUR	HH.-Vergleich (+/-) EUR	Üpl./Apl. bew. und ged. n. § EUR	14	15	
1	8	9	10	11	12	13	14	15
.3920	Einnahmen							
	Durchbuchung von Sollfehlbeträgen							
	0,00	0,00	0,00	0,00	0,00	0,00		
	0,00	0,00	0,00	0,00	-----	0,00	0,00	0,00
.3950	Istüberschuss							
	0,00	0,00	0,00	0,00	0,00	0,00		
	0,00	0,00	0,00	0,00	-----	0,00	0,00	0,00
Einn.	0,00	0,00	0,00	0,00	0,00	0,00	0,00	0,00
	0,00	0,00	0,00	0,00	-----	0,00	0,00	0,00
.9920	Ausgaben							
	Deckung von Fehl- beträgen							
	0,00	0,00	0,00	0,00	0,00	0,00		
	0,00	0,00	0,00	0,00	-----	0,00	0,00	0,00
.9950	Istfehlbetrag							
	0,00	0,00	0,00	0,00	0,00	0,00		
	0,00	0,00	0,00	0,00	-----	0,00	0,00	0,00
Ausg.	0,00	0,00	0,00	0,00	0,00	0,00	0,00	0,00
	0,00	0,00	0,00	0,00	-----	0,00	0,00	0,00
UAB +/-	0,00	0,00	0,00	0,00	0,00	0,00	0,00	0,00
9200	0,00	0,00	0,00	0,00	0,00	0,00	0,00	0,00
					0,00			
Einn.	0,00	0,00	0,00	0,00	0,00	0,00	0,00	0,00
	0,00	0,00	0,00	0,00	-----	0,00	0,00	0,00
Ausg.	0,00	0,00	0,00	0,00	0,00	0,00	0,00	0,00
	0,00	0,00	0,00	0,00	-----	0,00	0,00	0,00
AB +/-	0,00	0,00	0,00	0,00	0,00	0,00	0,00	0,00
92	0,00	0,00	0,00	0,00	0,00	0,00	0,00	0,00
					0,00			
Einn.	0,00	0,00	0,00	0,00	0,00	0,00	0,00	0,00
	170.130,34	170.130,34	0,00	200.000,00	-106.396,84	0,00	0,00	170.130,34
Ausg.	0,00	0,00	0,00	0,00	0,00	0,00	0,00	0,00
	159.677,40	159.677,40	0,00	160.000,00	-322,60	0,00	0,00	159.677,40
					0,00			
EP +/-	0,00	0,00	0,00	0,00	0,00	0,00	0,00	0,00
9	10.452,94	10.452,94	0,00	40.000,00	-106.074,24	0,00	0,00	10.452,94
					76.527,18			

Haushaltsrechnung für das Haushaltsjahr 2023

1. Zusammenfassung der Einnahmen, Ausgaben

- in EUR -

EP	Kassenreste vom Vorjahr		Haushaltsreste vom Vorjahr			Üpl./Apl. bew. und ged. n. § EUR	neuer Haushaltsrest EUR	Rechnungs- ergebnis EUR
	insgesamt EUR	Abgänge EUR	insgesamt EUR	Anordnungen EUR	Abgänge EUR			
	Anordnungssoll EUR	I s t EUR	neuer Kassenrest EUR	HH.-Ansatz EUR	HH.-Vergleich (+/-) EUR			
0 Allgemeine Verwaltung								
Einn.	0,00	0,00	0,00	0,00	0,00			
	0,00	0,00	0,00	0,00	-----	0,00	0,00	0,00
Ausg.	0,00	0,00	0,00	0,00	0,00			
	0,00	0,00	0,00	0,00	-----	0,00	0,00	0,00
+/-	0,00	0,00	0,00	0,00	0,00			
	0,00	0,00	0,00	0,00	0,00	0,00	0,00	0,00
					0,00			
1 Öffentliche Sicherheit und Ordnung								
Einn.	0,00	0,00	0,00	0,00	0,00			
	0,00	0,00	0,00	0,00	-----	0,00	0,00	0,00
Ausg.	0,00	0,00	0,00	0,00	0,00			
	0,00	0,00	0,00	0,00	-----	0,00	0,00	0,00
+/-	0,00	0,00	0,00	0,00	0,00			
	0,00	0,00	0,00	0,00	0,00	0,00	0,00	0,00
					0,00			
2 Schulen								
Einn.	0,00	0,00	0,00	0,00	0,00			
	0,00	0,00	0,00	0,00	-----	0,00	0,00	0,00
Ausg.	0,00	0,00	0,00	0,00	0,00			
	0,00	0,00	0,00	0,00	-----	0,00	0,00	0,00
+/-	0,00	0,00	0,00	0,00	0,00			
	0,00	0,00	0,00	0,00	0,00	0,00	0,00	0,00
					0,00			
3 Wissenschaft, Forschung, Kulturpflege								
Einn.	0,00	0,00	0,00	0,00	0,00			
	0,00	0,00	0,00	0,00	-----	0,00	0,00	0,00
Ausg.	0,00	0,00	0,00	0,00	0,00			
	0,00	0,00	0,00	0,00	-----	0,00	0,00	0,00
+/-	0,00	0,00	0,00	0,00	0,00			
	0,00	0,00	0,00	0,00	0,00	0,00	0,00	0,00
					0,00			
4 Soziale Sicherung								
Einn.	0,00	0,00	0,00	0,00	0,00			
	0,00	0,00	0,00	0,00	-----	0,00	0,00	0,00
Ausg.	0,00	0,00	0,00	0,00	0,00			
	0,00	0,00	0,00	0,00	-----	0,00	0,00	0,00
+/-	0,00	0,00	0,00	0,00	0,00			
	0,00	0,00	0,00	0,00	0,00	0,00	0,00	0,00
					0,00			

EP	Kassenreste vom Vorjahr		Haushaltsreste vom Vorjahr			Üpl./Apl. bew. und ged. n. § EUR	neuer Haushaltsrest EUR	Rechnungs- ergebnis EUR
	insgesamt EUR	Abgänge EUR	insgesamt EUR	Anordnungen EUR	Abgänge EUR			
	Anordnungssoll EUR	I s t EUR	neuer Kassenrest EUR	HH.-Ansatz EUR	HH.-Vergleich (+/-) EUR			
5	Gesundheit, Sport, Erholung							
Einn.	0,00	0,00	0,00	0,00	0,00			
	0,00	0,00	0,00	0,00	-----	0,00	0,00	0,00
Ausg.	0,00	0,00	0,00	0,00	0,00			
	0,00	0,00	0,00	0,00	-----	0,00	0,00	0,00
+/-	0,00	0,00	0,00	0,00	0,00			
	0,00	0,00	0,00	0,00	0,00	0,00	0,00	0,00
					0,00			
6	Bau- und Wohnungswesen, Verkehr							
Einn.	0,00	0,00	0,00	0,00	0,00			
	0,00	0,00	0,00	0,00	-----	0,00	0,00	0,00
Ausg.	0,00	0,00	0,00	0,00	0,00			
	7.469,27	7.469,27	0,00	26.200,00	-18.730,73	0,00	0,00	7.469,27
					0,00			
+/-	0,00	0,00	0,00	0,00	0,00			
	-7.469,27	-7.469,27	0,00	-26.200,00	18.730,73	0,00	0,00	-7.469,27
					0,00			
7	Öffentliche Einrichtungen, Wirtschaftsförderung							
Einn.	0,00	0,00	0,00	0,00	0,00			
	361.252,00	361.252,00	0,00	308.000,00	0,00	0,00	0,00	361.252,00
					53.252,00			
Ausg.	0,00	0,00	0,00	0,00	0,00			
	235.998,09	235.998,09	0,00	240.600,00	-4.621,91	0,00	0,00	235.998,09
					20,00			
+/-	0,00	0,00	0,00	0,00	0,00			
	125.253,91	125.253,91	0,00	67.400,00	4.621,91	0,00	0,00	125.253,91
					53.232,00			
8	Wirtschaftliche Unternehmen, allgemeines Grund- und Sondervermögen							
Einn.	0,00	0,00	0,00	0,00	0,00			
	0,00	0,00	0,00	0,00	-----	0,00	0,00	0,00
Ausg.	0,00	0,00	0,00	0,00	0,00			
	0,00	0,00	0,00	0,00	-----	0,00	0,00	0,00
+/-	0,00	0,00	0,00	0,00	0,00			
	0,00	0,00	0,00	0,00	0,00	0,00	0,00	0,00
					0,00			
9	Allgemeine Finanzwirtschaft							
Einn.	0,00	0,00	0,00	0,00	0,00			
	0,00	0,00	0,00	0,00	-----	0,00	0,00	0,00
Ausg.	0,00	0,00	0,00	0,00	0,00			
	117.784,64	117.784,64	0,00	41.200,00	0,00	0,00	0,00	117.784,64
					76.584,64			
+/-	0,00	0,00	0,00	0,00	0,00			
	-117.784,64	-117.784,64	0,00	-41.200,00	0,00	0,00	0,00	-117.784,64
					-76.584,64			

EP	Kassenreste vom Vorjahr		Haushaltsreste vom Vorjahr			zu übertragen EUR	neuer Haushaltsrest EUR	Rechnungs- ergebnis EUR
	insgesamt EUR	Abgänge EUR	insgesamt EUR	Anordnungen EUR	Abgänge EUR			
	Anordnungssoll EUR	I s t EUR	neuer Kassenrest EUR	HH.-Ansatz EUR	HH.-Vergleich (+/-) EUR	Üpl./Apl. bew. und ged. n. § EUR		
0 - 9								
Einn.	0,00	0,00	0,00	0,00	0,00			
	361.252,00	361.252,00	0,00	308.000,00	0,00	0,00	0,00	361.252,00
					53.252,00			
Ausg.	0,00	0,00	0,00	0,00	0,00			
	361.252,00	361.252,00	0,00	308.000,00	-23.352,64	0,00	0,00	361.252,00
					76.604,64			
+/-	0,00	0,00	0,00	0,00	0,00			
	0,00	0,00	0,00	0,00	23.352,64	0,00	0,00	0,00
					-23.352,64			

EP	Kassenreste vom Vorjahr		Haushaltsreste vom Vorjahr			zu übertragen EUR	neuer Haushaltsrest EUR	Rechnungs- ergebnis EUR
	insgesamt EUR	Abgänge EUR	insgesamt EUR	Anordnungen EUR	Abgänge EUR			
	Anordnungssoll EUR	I s t EUR	neuer Kassenrest EUR	HH.-Ansatz EUR	HH.-Vergleich (+/-) EUR	Üpl./Apl. bew. und ged. n. § EUR		
0	Allgemeine Verwaltung							
Einn.	0,00	0,00	0,00	0,00	0,00	0,00		
	0,00	0,00	0,00	0,00	-----	0,00	0,00	0,00
Ausg.	0,00	0,00	0,00	0,00	0,00	0,00		
	0,00	0,00	0,00	0,00	-----	0,00	0,00	0,00
+/-	0,00	0,00	0,00	0,00	0,00	0,00		
	0,00	0,00	0,00	0,00	0,00	0,00	0,00	0,00
					0,00			
1	Öffentliche Sicherheit und Ordnung							
Einn.	0,00	0,00	0,00	0,00	0,00	0,00		
	0,00	0,00	0,00	0,00	-----	0,00	0,00	0,00
Ausg.	0,00	0,00	0,00	0,00	0,00	0,00		
	0,00	0,00	0,00	0,00	-----	0,00	0,00	0,00
+/-	0,00	0,00	0,00	0,00	0,00	0,00		
	0,00	0,00	0,00	0,00	0,00	0,00	0,00	0,00
					0,00			
2	Schulen							
Einn.	0,00	0,00	0,00	0,00	0,00	0,00		
	0,00	0,00	0,00	0,00	-----	0,00	0,00	0,00
Ausg.	0,00	0,00	0,00	0,00	0,00	0,00		
	0,00	0,00	0,00	0,00	-----	0,00	0,00	0,00
+/-	0,00	0,00	0,00	0,00	0,00	0,00		
	0,00	0,00	0,00	0,00	0,00	0,00	0,00	0,00
					0,00			
3	Wissenschaft, Forschung, Kulturpflege							
Einn.	0,00	0,00	0,00	0,00	0,00	0,00		
	0,00	0,00	0,00	0,00	-----	0,00	0,00	0,00
Ausg.	0,00	0,00	0,00	0,00	0,00	0,00		
	0,00	0,00	0,00	0,00	-----	0,00	0,00	0,00
+/-	0,00	0,00	0,00	0,00	0,00	0,00		
	0,00	0,00	0,00	0,00	0,00	0,00	0,00	0,00
					0,00			
4	Soziale Sicherung							
Einn.	0,00	0,00	0,00	0,00	0,00	0,00		
	0,00	0,00	0,00	0,00	-----	0,00	0,00	0,00
Ausg.	0,00	0,00	0,00	0,00	0,00	0,00		
	0,00	0,00	0,00	0,00	-----	0,00	0,00	0,00
+/-	0,00	0,00	0,00	0,00	0,00	0,00		
	0,00	0,00	0,00	0,00	0,00	0,00	0,00	0,00
					0,00			

EP	Kassenreste vom Vorjahr		Haushaltsreste vom Vorjahr			zu übertragen EUR	neuer Haushaltsrest EUR	Rechnungs- ergebnis EUR
	insgesamt EUR	Abgänge EUR	insgesamt EUR	Anordnungen EUR	Abgänge EUR			
	Anordnungssoll EUR	I s t EUR	neuer Kassenrest EUR	HH.-Ansatz EUR	HH.-Vergleich (+/-) EUR	Üpl./Apl. bew. und ged. n. § EUR		
5 Gesundheit, Sport, Erholung								
Einn.	0,00	0,00	0,00	0,00	0,00	0,00		
	0,00	0,00	0,00	0,00	-----	0,00	0,00	0,00
Ausg.	0,00	0,00	0,00	0,00	0,00	0,00		
	0,00	0,00	0,00	0,00	-----	0,00	0,00	0,00
+/-	0,00	0,00	0,00	0,00	0,00	0,00		
	0,00	0,00	0,00	0,00	0,00	0,00	0,00	0,00
					0,00			
6 Bau- und Wohnungswesen, Verkehr								
Einn.	0,00	0,00	0,00	0,00	0,00	0,00		
	0,00	0,00	0,00	0,00	-----	0,00	0,00	0,00
Ausg.	0,00	0,00	0,00	0,00	0,00	0,00		
	0,00	0,00	0,00	0,00	-----	0,00	0,00	0,00
+/-	0,00	0,00	0,00	0,00	0,00	0,00		
	0,00	0,00	0,00	0,00	0,00	0,00	0,00	0,00
					0,00			
7 Öffentliche Einrichtungen, Wirtschaftsförderung								
Einn.	0,00	0,00	0,00	0,00	0,00	0,00		
	0,00	0,00	0,00	0,00	-----	0,00	0,00	0,00
Ausg.	0,00	0,00	0,00	0,00	0,00	0,00		
	10.452,94	10.452,94	0,00	40.000,00	-29.547,06	0,00	0,00	10.452,94
					0,00			
+/-	0,00	0,00	0,00	0,00	0,00	0,00		
	-10.452,94	-10.452,94	0,00	-40.000,00	29.547,06	0,00	0,00	-10.452,94
					0,00			
8 Wirtschaftliche Unternehmen, allgemeines Grund- und Sondervermögen								
Einn.	0,00	0,00	0,00	0,00	0,00	0,00		
	0,00	0,00	0,00	0,00	-----	0,00	0,00	0,00
Ausg.	0,00	0,00	0,00	0,00	0,00	0,00		
	0,00	0,00	0,00	0,00	-----	0,00	0,00	0,00
+/-	0,00	0,00	0,00	0,00	0,00	0,00		
	0,00	0,00	0,00	0,00	0,00	0,00	0,00	0,00
					0,00			
9 Allgemeine Finanzwirtschaft								
Einn.	0,00	0,00	0,00	0,00	0,00	0,00		
	170.130,34	170.130,34	0,00	200.000,00	-106.396,84	0,00	0,00	170.130,34
					76.527,18			
Ausg.	0,00	0,00	0,00	0,00	0,00	0,00		
	159.677,40	159.677,40	0,00	160.000,00	-322,60	0,00	0,00	159.677,40
					0,00			
+/-	0,00	0,00	0,00	0,00	0,00	0,00		
	10.452,94	10.452,94	0,00	40.000,00	-106.074,24	0,00	0,00	10.452,94
					76.527,18			

EP	Kassenreste vom Vorjahr		Haushaltsreste vom Vorjahr			Üpl./Apl. bew. und ged. n. § EUR	neuer Haushaltsrest EUR	Rechnungs- ergebnis EUR
	insgesamt EUR	Abgänge EUR	insgesamt EUR	Anordnungen EUR	Abgänge EUR			
	Anordnungssoll EUR	I s t EUR	neuer Kassenrest EUR	HH.-Ansatz EUR	HH.-Vergleich (+/-) EUR			
0 - 9								
Einn.	0,00	0,00	0,00	0,00	0,00	0,00		
	170.130,34	170.130,34	0,00	200.000,00	-106.396,84	0,00	0,00	170.130,34
					76.527,18			
Ausg.	0,00	0,00	0,00	0,00	0,00	0,00		
	170.130,34	170.130,34	0,00	200.000,00	-29.869,66	0,00	0,00	170.130,34
					0,00			
+/-	0,00	0,00	0,00	0,00	0,00	0,00		
	0,00	0,00	0,00	0,00	-76.527,18	0,00	0,00	0,00
					76.527,18			
Gesamthh.								
Einn.	0,00	0,00	0,00	0,00	0,00	0,00		
	531.382,34	531.382,34	0,00	508.000,00	-106.396,84	0,00	0,00	531.382,34
					129.779,18			
Ausg.	0,00	0,00	0,00	0,00	0,00	0,00		
	531.382,34	531.382,34	0,00	508.000,00	-53.222,30	0,00	0,00	531.382,34
					76.604,64			
+/-	0,00	0,00	0,00	0,00	0,00	0,00		
	0,00	0,00	0,00	0,00	-53.174,54	0,00	0,00	0,00
					53.174,54			

Haushaltsrechnung für das Haushaltsjahr 2023

2. Rechnungsquerschnitt - Einzelpläne 0-8

- in EUR -

Gemeinde : Zweckverband IG REICHSDORF NORD

Einwohner: 0

Stand : . .

Gemeinde

4 Zweckverband IG REICHS DORF NORD

Gld. Nr.	Aufgabenbereich	Einnahmen aus Verwaltung und Betrieb	Sonstige Finanzeinnahmen	Personalausgaben	Sächlicher Verw.- und Betriebsaufwand, weitere Finanzausgaben	Zuweisungen und Zuschüsse	Zuschussbedarf (Sp.3 und 4 /.5 bis 7)	Objektbezogene Einnahmen des Verm.-HH	Baumaßnahmen	Sonstige Investitionsausgaben	Verpflichtungsermächtigungen
	Gruppierungsziffer	10 - 17	20-22, 24-26	40 - 46	50-68,84	70 - 78		32 - 36	94 - 96	92,93,98,99	
		EUR	EUR	EUR	EUR	EUR	EUR	EUR	EUR	EUR	EUR
1	2	3	4	5	6	7	8	9	10	11	12
61	Städtebauliche Planung, Städtebauförderung, Vermessung, Je EW	0,00 0	0,00 0	0,00 0	5.035,49 *****	0,00 0	-5.035,49 *****	0,00 0	0,00 0	0,00 0	0,00 0
63	Gemeindestraßen Je EW	0,00 0	0,00 0	0,00 0	984,76 *****	0,00 0	-984,76 *****	0,00 0	0,00 0	0,00 0	0,00 0
67	Straßenbeleuchtung und -reinigung Je EW	0,00 0	0,00 0	0,00 0	1.449,02 *****	0,00 0	-1.449,02 *****	0,00 0	0,00 0	0,00 0	0,00 0
6	Bau- und Wohnungswesen, Verkehr Je EW	0,00 0	0,00 0	0,00 0	7.469,27 *****	0,00 0	-7.469,27 *****	0,00 0	0,00 0	0,00 0	0,00 0
79	Fremdenverkehr, sonstige Förderung von Wirtschaft und Je EW	361.252,00 *****	0,00 0	0,00 0	24.345,37 *****	211.652,72 *****	125.253,91 *****	0,00 0	5.504,64 *****	4.948,30 *****	0,00 0
7	Öffentliche Einrichtungen, Wirtschaftsförderung Je EW	361.252,00 *****	0,00 0	0,00 0	24.345,37 *****	211.652,72 *****	125.253,91 *****	0,00 0	5.504,64 *****	4.948,30 *****	0,00 0
	Gesamt Je EW	361.252,00 0	0,00 0	0,00 0	31.814,64 *****	211.652,72 0	117.784,64 0	0,00 0	5.504,64 0	4.948,30 0	0,00 0

*** Ende der Liste "Rechnungsquerschnitt - Einzelpläne 0-8" ***

Haushaltsrechnung für das Haushaltsjahr 2023

2. Rechnungsquerschnitt - Einzelplan 9

- in EUR -

Gemeinde : Zweckverband IG REICHSDORF NORD

Einwohner: 0

Stand : . .

Gemeinde

4 Zweckverband IG REICHS DORF NORD

Gld. Nr.	Aufgabenbereich	Steuern und allgemeine Zuweisungen	Einnahmen aus Verw. u. Betrieb Sonstige Finanzeinnahmen	Deckungsreserve	Sonstige Finanzausgaben	Überschuss (Sp.3+4 /.5+6)	Sonstige Einnahmen des VMH	Sonstige Ausgaben des VMH
	Gruppierungsziffer	00 - 08 EUR	158,20,21, 23,26-28 EUR	47,85 EUR	80-84,86 EUR	EUR	30,31,37 EUR	90,91,97, 990,992 EUR
1	2	3	4	5	6	7	8	9
91	Sonstige allgemeine Finanzwirtschaft <i>Je EW</i>	0,00 0	0,00 0	0,00 0	117.784,64 *****	-117.784,64 *****	170.130,34 *****	159.677,40 *****
9	Allgemeine Finanzwirtschaft <i>Je EW</i>	0,00 0	0,00 0	0,00 0	117.784,64 *****	-117.784,64 *****	170.130,34 *****	159.677,40 *****
	Gesamt <i>Je EW</i>	0,00 0	0,00 0	0,00 0	117.784,64 *****	-117.784,64 *****	170.130,34 *****	159.677,40 *****

*** Ende der Liste "Rechnungsquerschnitt - Einzelplan 9" ***

Haushaltsrechnung für das Haushaltsjahr 2023

3. Rechnungs-Gruppierungsübersicht

- in EUR -

Zweckverband IG REICHS DORF NORD

Einwohner: 0

Stand: . .

Grupp.-Nr.	Bezeichnung der Hauptgruppen, Gruppen und Untergruppen	Betrag 2023 EUR	je Einwohner EUR	Haushaltsvergleich Mehr/Weniger EUR
E i n n a h m e n				
E I N N A H M E N D E S V E R W A L T U N G S H A U S H A L T E S				

1	Einnahmen aus Verwaltung und Betrieb			
14	Mieten und Pachten	9.470,00	* . * . * . * . * . *	470,00
10-15	ZWISCHENSUMME	9.470,00	* . * . * . * . * . *	470,00
17	Zuweisungen und Zuschüsse für laufende Zwecke			
172	von Gemeinden/Gv	351.782,00	* . * . * . * . * . *	52.782,00
17	ZWISCHENSUMME	351.782,00	* . * . * . * . * . *	52.782,00
1	Z W I S C H E N S U M M E	361.252,00	* . * . * . * . * . *	53.252,00
E I N N A H M E N A U S V E R W A L T U N G U N D B E T R I E B E R S T A T T U N G E N U N D Z U W E I S U N G E N				
0-2999	G E S A M T E I N N A H M E N D E S V E R W A L T U N G S H A U S H A L T E S	361.252,00	* . * . * . * . * . *	53.252,00
3	E I N N A H M E N D E S V E R M Ö G E N S H A U S H A L T E S			

30	Zuführung vom Verwaltungshaushalt			
300	Zuführung vom Verwaltungshaushalt (ohne Sonderrücklagen)	116.527,18	* . * . * . * . * . *	76.527,18
30	ZWISCHENSUMME	116.527,18	* . * . * . * . * . *	76.527,18
31	Entnahmen aus Rücklagen			
310	Entnahmen aus Rücklagen (ohne Sonderrücklagen)	53.603,16	* . * . * . * . * . *	-106.396,84
31	ZWISCHENSUMME	53.603,16	* . * . * . * . * . *	-106.396,84
3	G E S A M T E I N N A H M E N D E S V E R M Ö G E N S H A U S H A L T E S	170.130,34	* . * . * . * . * . *	-29.869,66
G E S A M T E I N N A H M E N D E S V W H H U N D V M H H		531.382,34	* . * . * . * . * . *	23.382,34

Grupp.-Nr.	Bezeichnung der Hauptgruppen, Gruppen und Untergruppen	Betrag 2023	je Einwohner	Haushaltsvergleich Mehr/Weniger
		EUR	EUR	EUR
A u s g a b e n				
A U S G A B E N D E S				
VERWALTUNGSHAUSHALTES				

5/6	Sächlicher Verwaltungs- und Betriebsaufwand			
51	Unterhaltung des sonstigen unbeweglichen Vermögens	1.067,68	* . * * * . * * * . * * *	-3.132,32
57-63	Weitere Verwaltungs- und Betriebsausgaben			
638	statistische Zusammenfassung der Gruppen 57 bis 63 ohne die Untergruppe 639	1.136,53	* . * * * . * * * . * * *	-1.363,47
64	Steuern, Versicherungen, Schadensfälle	1.432,16	* . * * * . * * * . * * *	-1.567,84
65	Geschäftsausgaben	5.951,39	* . * * * . * * * . * * *	-15.648,61
66	Weitere allgemeine sächliche Ausgaben			
661	Mitgliedsbeiträge	305,40	* . * * * . * * * . * * *	-494,60
662	Vermischte Ausgaben	0,00	0	-100,00
5-66	ZWISCHENSUMME	9.893,16	* . * * * . * * * . * * *	-22.306,84
67	Erstattungen von Ausgaben des Verwaltungshaushalts			
672	an Gemeinden/Gv	21.921,48	* . * * * . * * * . * * *	-978,52
67	ZWISCHENSUMME	21.921,48	* . * * * . * * * . * * *	-978,52
5-6	Z W I S C H E N S U M M E	31.814,64	0	-23.285,36
	SÄCHLICHER VERWALTUNGS- U. BETRIEBSAUFWAND			
7	Zuweisungen und Zuschüsse (nicht für Investitionen)			
71	Zuweisungen und sonstige Zuschüsse für laufende Zwecke			
712	an Gemeinden/Gv	211.652,72	* . * * * . * * * . * * *	-47,28
71	ZWISCHENSUMME	211.652,72	* . * * * . * * * . * * *	-47,28
7	Z W I S C H E N S U M M E	211.652,72	* . * * * . * * * . * * *	-47,28
	ZUWEISUNGEN UND ZUSCHÜSSE DES VWHH			
8	Sonstige Finanzausgaben			
80	Zinsausgaben			
807	an Kreditinstitute (einschl. Sparkassen)	1.257,46	* . * * * . * * * . * * *	57,46
80	ZWISCHENSUMME	1.257,46	* . * * * . * * * . * * *	57,46
86	Zuführung zum Vermögenshaushalt			
860	Zuführung zum Vermögenshaushalt (ohne Sonderrücklagen)	116.527,18	* . * * * . * * * . * * *	76.527,18
86	ZWISCHENSUMME	116.527,18	* . * * * . * * * . * * *	76.527,18
8	Z W I S C H E N S U M M E	117.784,64	* . * * * . * * * . * * *	76.584,64
	SONSTIGE FINANZAUSGABEN			
4-8999	G E S A M T A U S G A B E N	361.252,00	0	53.252,00
	DES VERWALTUNGSHAUSHALTES			
9	A U S G A B E N D E S			
	VERMÖGENSHAUSHALTES			

Grupp.-Nr.	Bezeichnung der Hauptgruppen, Gruppen und Untergruppen	Betrag 2023 EUR	je Einwohner EUR	Haushaltsvergleich Mehr/Weniger EUR
A u s g a b e n				
	--			
93	Ausgaben für den Erwerb von Sachen des Anlagevermögens (ohne Baumaßnahmen)			
932	Erwerb von Grundstücken, grundstücksgleichen Rechten, baulichen Anlagen	4.948,30	*.***.***.***	-5.051,70
93	ZWISCHENSUMME	4.948,30	*.***.***.***	-5.051,70
94,95,96	Baumaßnahmen	5.504,64	*.***.***.***	-24.495,36
97	Tilgung von Krediten, Rückzahlung von inneren Darlehen			
977	an Kreditinstitute (einschl. Sparkassen)	159.677,40	*.***.***.***	-322,60
97	ZWISCHENSUMME	159.677,40	*.***.***.***	-322,60
9	G E S A M T A U S G A B E N DES VERMÖGENSHAUSHALTES	170.130,34	*.***.***.***	-29.869,66
	G E S A M T A U S G A B E N DES VWHH UND VMHH	531.382,34	0	23.382,34

Haushaltsrechnung für das Haushaltsjahr 2023

3. Rechnungs-Gruppierungsübersicht mit Einzeldarstellung der Haushaltsstellen

- in EUR -

Zweckverband IG REICHS DORF NORD

Einwohner: 0

Stand: . .

Grupp.-Nr.	Bezeichnung der Hauptgruppen, Gruppen und Untergruppen	Betrag 2023 EUR	je Einwohner EUR	Haushaltsvergleich Mehr/Weniger EUR
Einnahmen				
E I N N A H M E N D E S V E R W A L T U N G S H A U S H A L T E S				

1	Einnahmen aus Verwaltung und Betrieb			
14	Mieten und Pachten			
7915.1400	Mieten und Pachten	9.470,00	*.***.***.***	470,00
		9.470,00	*.***.***.***	470,00
10-15	ZWISCHENSUMME	9.470,00	*.***.***.***	470,00
17	Zuweisungen und Zuschüsse für laufende Zwecke von Gemeinden/Gv			
172				
7915.1722	Umlage der Stadt Viechtach gem. § 18 Abs. 4 VS	95.000,00	*.***.***.***	0,00
7915.1723	Gewerbsteuererstattung der Gemeinde Kollnburg gem. § 19 Abs. 1 VS	256.782,00	*.***.***.***	52.782,00
		351.782,00	*.***.***.***	52.782,00
17	ZWISCHENSUMME	351.782,00	*.***.***.***	52.782,00
1	Z W I S C H E N S U M M E E I N N A H M E N A U S V E R W A L T U N G U N D B E T R I E B E R S T A T T U N G E N U N D Z U W E I S U N G E N	361.252,00	*.***.***.***	53.252,00
0-2999	G E S A M T E I N N A H M E N D E S V E R W A L T U N G S H A U S H A L T E S	361.252,00	*.***.***.***	53.252,00
3	E I N N A H M E N D E S V E R M Ö G E N S H A U S H A L T E S			

30	Zuführung vom Verwaltungshaushalt			
300	Zuführung vom Verwaltungshaushalt (ohne Sonderrücklagen)			
9100.3000	Zuführung vom Verwaltungshaushalt	116.527,18	*.***.***.***	76.527,18
		116.527,18	*.***.***.***	76.527,18
30	ZWISCHENSUMME	116.527,18	*.***.***.***	76.527,18
31	Entnahmen aus Rücklagen			
310	Entnahmen aus Rücklagen (ohne Sonderrücklagen)			
9100.3100	Entnahme aus der Allgemeinen Rücklage	53.603,16	*.***.***.***	-106.396,84
		53.603,16	*.***.***.***	-106.396,84
31	ZWISCHENSUMME	53.603,16	*.***.***.***	-106.396,84
3	G E S A M T E I N N A H M E N D E S V E R M Ö G E N S H A U S H A L T E S	170.130,34	*.***.***.***	-29.869,66
	G E S A M T E I N N A H M E N D E S V W H H U N D V M H H	531.382,34	*.***.***.***	23.382,34

Grupp.-Nr.	Bezeichnung der Hauptgruppen, Gruppen und Untergruppen	Betrag 2023	je Einwohner	Haushaltsvergleich Mehr/Weniger
		EUR	EUR	EUR
A u s g a b e n				
A U S G A B E N D E S V E R W A L T U N G S H A U S H A L T E S				

5/6	Sächlicher Verwaltungs- und Betriebsaufwand			
51	Unterhaltung des sonstigen unbeweglichen Vermögens			
6300.5100	Unterhaltung des sonstigen unbeweglichen Vermögens	516,89	*.***.***.***	-1.183,11
6700.5100	Unterhaltung des sonstigen unbeweglichen Vermögens	0,00	0	-500,00
6750.5100	Unterhaltung des sonstigen unbeweglichen Vermögens	0,00	0	-500,00
6751.5100	Unterhaltung des sonstigen unbeweglichen Vermögens	312,49	*.***.***.***	-187,51
7915.5100	Unterhaltung des sonstigen unbeweglichen Vermögens	238,30	*.***.***.***	-761,70
		1.067,68	0	-3.132,32
57-63	Weitere Verwaltungs- und Betriebsausgaben			
638	statistische Zusammenfassung der Gruppen 57 bis 63 ohne die Untergruppe 639			
6700.6300	Weitere Verwaltungs- u. Betriebsausgaben	832,82	*.***.***.***	-1.167,18
6750.6380	Weitere Verwaltungs- u. Betriebsausgaben (Kehmaschine usw.)	303,71	*.***.***.***	-196,29
		1.136,53	*.***.***.***	-1.363,47
64	Steuern, Versicherungen, Schadensfälle			
7915.6400	Steuern, Versicherungen, Schadensfälle	1.432,16	*.***.***.***	-1.567,84
		1.432,16	*.***.***.***	-1.567,84
65	Geschäftsausgaben			
6100.6550	Sachverständigen-, Gerichts- und ähnliche Kosten	5.035,49	*.***.***.***	-14.964,51
7915.6550	Sachverständigen-, Gerichts- und ähnliche Kosten (u.a. Sitzungsgelder)	690,00	*.***.***.***	-310,00
7915.6551	Überörtliche und örtliche Rechnungsprüfung	120,00	*.***.***.***	20,00
7915.6580	Sonstige Geschäftsausgaben	105,90	*.***.***.***	-394,10
		5.951,39	*.***.***.***	-15.648,61
66	Weitere allgemeine sächliche Ausgaben			
661	Mitgliedsbeiträge			
7915.6610	Mitgliedsbeiträge an Verbände, Vereine und dgl.	305,40	*.***.***.***	-494,60
		305,40	*.***.***.***	-494,60
662	Vermischte Ausgaben			
7915.6620	Vermischte Ausgaben	0,00	0	-100,00
		0,00	0	-100,00
5-66	ZWISCHENSUMME	9.893,16	0	-22.306,84
67	Erstattungen von Ausgaben des Verwaltungshaushalts			
672	an Gemeinden/Gv			
6300.6720	Straßenentwässerungsanteil an der städtischen Abwasserbeseitigung	467,87	*.***.***.***	-32,13
7915.6721	Verwaltungskostenbeitrag an die Stadt Viechtach	21.453,61	*.***.***.***	-946,39

Grupp.-Nr.	Bezeichnung der Hauptgruppen, Gruppen und Untergruppen	Betrag 2023 EUR	je Einwohner EUR	Haushaltsvergleich Mehr/Weniger EUR
A u s g a b e n				
		21.921,48	*.***.***.***	-978,52
67	ZWISCHENSUMME	21.921,48	*.***.***.***	-978,52
5-6	Z W I S C H E N S U M M E SÄCHLICHER VERWALTUNGS- U. BETRIEBSAUFWAND	31.814,64	0	-23.285,36
7	Zuweisungen und Zuschüsse (nicht für Investitionen)			
71	Zuweisungen und sonstige Zuschüsse für laufende Zwecke			
712	an Gemeinden/Gv			
7915.7120	Erstattung des finanziellen Nachteils nach § 19 Abs. 2 VS an Stadt	211.652,72	*.***.***.***	-47,28
		211.652,72	*.***.***.***	-47,28
71	ZWISCHENSUMME	211.652,72	*.***.***.***	-47,28
7	Z W I S C H E N S U M M E ZUWEISUNGEN UND ZUSCHÜSSE DES VWHH	211.652,72	*.***.***.***	-47,28
8	Sonstige Finanzausgaben			
80	Zinsausgaben			
807	an Kreditinstitute (einschl. Sparkassen)			
9100.8076	Zinsen an Kreditinstitute für unrentierliche Maßnahmen	1.257,46	*.***.***.***	57,46
		1.257,46	*.***.***.***	57,46
80	ZWISCHENSUMME	1.257,46	*.***.***.***	57,46
86	Zuführung zum Vermögenshaushalt			
860	Zuführung zum Vermögenshaushalt (ohne Sonderrücklagen)			
9100.8600	Zuführung zum Vermögenshaushalt	116.527,18	*.***.***.***	76.527,18
		116.527,18	*.***.***.***	76.527,18
86	ZWISCHENSUMME	116.527,18	*.***.***.***	76.527,18
8	Z W I S C H E N S U M M E SONSTIGE FINANZAUSGABEN	117.784,64	*.***.***.***	76.584,64
4-8999	G E S A M T A U S G A B E N DES VERWALTUNGSHAUSHALTES	361.252,00	0	53.252,00
9	A U S G A B E N D E S V E R M Ö G E N S H A U S H A L T E S -----			
93	Ausgaben für den Erwerb von Sachen des Anlagevermögens (ohne Baumaßnahmen)			
932	Erwerb von Grundstücken, grundstücksgleichen Rechten, baulichen Anlagen			
7915.9320	Erwerb von Grundstücken	4.948,30	*.***.***.***	-5.051,70
		4.948,30	*.***.***.***	-5.051,70
93	ZWISCHENSUMME	4.948,30	*.***.***.***	-5.051,70
94,95,96	Baumaßnahmen			
7915.9420	Baunebenkosten	0,00	0	-10.000,00
7915.9500	Tiefbaumaßnahmen	5.504,64	*.***.***.***	-14.495,36
		5.504,64	0	-24.495,36

Grupp.-Nr.	Bezeichnung der Hauptgruppen, Gruppen und Untergruppen	Betrag 2023	je Einwohner	Haushaltsvergleich Mehr/Weniger
		EUR	EUR	EUR
A u s g a b e n				
97	Tilgung von Krediten, Rückzahlung von inneren Darlehen			
977	an Kreditinstitute (einschl. Sparkassen)			
9100.9776	Ord. Tilgung an Kreditinstitute für unrentierliche Maßnahmen	159.677,40	*.***.***.***	-322,60
		159.677,40	*.***.***.***	-322,60
97	ZWISCHENSUMME	159.677,40	*.***.***.***	-322,60
9	GESAMTAUSGABEN DES VERMÖGENSHAUSHALTES	170.130,34	0	-29.869,66
	GESAMTAUSGABEN DES VWHH UND VMHH	531.382,34	0	23.382,34

Übersicht über die Rücklagen
Zweckverband Industriegebiet REICHSDORF NORD
Haushaltsjahr 2023

Stand zu Beginn des Haushalts- jahres	Zuführung	Entnahme	Stand am Ende des Haushalts- jahres	davon auf Sparbuch	davon auf Sonderkonto (V 12)
168.129,96 €	€	53.603,16 €	114.526,80 €	-	114.526,80 €

Übersicht über den Stand der Schulden in 1.000 Euro
Anlage zur Jahresrechnung gemäß § 81 Abs. 2 KommHV-Kameralistik

Art	Stand zu Beginn des Haushaltsjahres	Kreditaufnahme	Sonst. Zugänge	Tilgung	Sonst. Abgänge	Stand am Ende des Haushaltsjahres
		im Haushaltsjahr 2022				
1	2	3	4	5	6	
1. Schulden aus Krediten von/vom						
1.1 Bund, LAF, ERP-Sondervermögen						
1.2 Land						
1.3 Gemeinden und Gemeindeverbänden						
1.4 Zweckverbänden u. dgl.						
1.5 sonstigen öffentlichen Bereichen						
1.6 Kreditmarkt einschließlich Anleihen (Bereiche 5 bis 8, siehe Nr. 1.1 AllgZVKommGrPI)	1.437,10			159,68		1.277,42
Summe 1	1.437,10			159,68		1.277,42
davon entfallen auf Maßnahmen, die überwiegend aus Entgelten Dritter finanziert werden (Anlage 4 zu § 5 KommHV-Kameralistik - AllgZVKommGrPI-Nr. 3.3)						
2. Innere Darlehen aus Sonderrücklagen						
3. Äußere Kassenkredite						
4. Kreditähnliche Verpflichtungen; Sicherheiten, sonstige Haftungsverhältnisse				Zahlungen im Haushaltsjahr		
Belastungen aus Rechtsgeschäften, die Kreditaufnahmen wirtschaftlich gleichkommen (Art. 72 Abs. 1 GO)6),7)						
4.1 GO)6),7)						
4.1.1 Leasinggeschäfte						
4.1.2 Leibrentenverträge						
4.1.3 Schuldübernahmen	1.583,30		95,00			1.678,30
Verträge über die Durchführung						
4.1.4 städtebaulicher Maßnahmen						
Verpflichtung zur Gewährung von						
4.1.5 Schuldendiensthilfen an Dritte						
Sonstige Kreditaufnahmen						
4.1.6 gleichkommende Vorgänge						
Verpflichtungen nach Art. 72 Abs. 2 GO und sonstige Verpflichtungen, die zu einer Inanspruchnahme der						
4.2 Kommune führen können.6),7),8)						
4.2.1 Bürgschaften						
Sonstige Verpflichtungen nach Art. 72						
4.2.2 Abs. 2 GO						
Sonstige Verpflichtungen, die zu einer Inanspruchnahme der Kommune						
4.2.3 führen können9)						

- ²⁾ Die Angaben zu Nrn. 1 (mit dem Gesamtbetrag ohne Untergliederung nach Laufzeiten), 3 und 4 sind für **kommunale Unternehmen**, auf die die Vorschriften der **EBV** über Wirtschaftsführung und Rechnungswesen angewendet werden, für sonstige kommunale Unternehmen, und für **Krankenhäuser** und Pflegeeinrichtungen mit kaufmännischem Rechnungswesen in besonderen Abschnitten darzustellen.
- ³⁾ Die Restlaufzeiten berechnen sich jeweils ab dem 1. Januar des Planungsjahres. Endfällige Darlehen sind gesondert zu kennzeichnen. KfW-Kredite sowie Kredite von Landesbanken und Sparkassen sind unter Nr. 1.6 auszuweisen.
- ⁴⁾ Der Betrag ist jeweils nach Art (Bereiche 5 bis 8, siehe Nr. 1.1 AllgZVKommGrPI) und Umfang zu erläutern. Die jeweils geltende Bereichs-abgrenzung ist zu beachten.
- ⁵⁾ Anzugeben ist der Betrag der nach Maßgabe der Schuldenstatistik
- ⁶⁾ Anstelle der Angaben unter Nr. 4.1.1 bis 4.2.3 kann auch eine eigene Zusammenstellung der genannten Geschäfte vorgelegt werden,. Genehmigungsfreie Geschäfte können der Art nach zusammengefasst dargestellt werden. Verpflichtungen aus Leasingverträgen über bewegliche Gegenstände brauchen nicht aufgeführt zu werden.
- ⁷⁾ Unter Nr. 4.1 und ggf. auch unter Nr. 4.2 sind jeweils (auch wenn im Vorjahr bzw. im Haushaltsjahr keine Zahlungen angefallen sind bzw. anfallen) auch die Projektkosten (insbesondere auch von PPP-Modellen) nach dem Wirtschaftlichkeitsvergleich (§ 10 KommHV-Kameralistik) anzugeben (vgl. dazu auch Nr. 6 der IMBek vom 6. Februar 2007, AllMBI S. 187) und zwar der Gesamtbetrag und der investive Anteil. Soweit die Kommune voraussichtlich nicht oder nicht in voller Höhe in Anspruch genommen wird (z. B. aus Geschäftsbesorgungsverträgen) kann zusätzlich der Betrag nach Maßgabe der im Rahmen des Wirtschaftlichkeitsvergleichs erforderlichen Risikoabschätzung angegeben werden. Zur Risikoabschätzung vgl. Nr. 6 der IMBek vom 6. Februar 2007 (AllMBI S. 187); bei ÖPP-Modellen vgl. PPP-Leitfaden Teil 2 S. 9 im Internet unter http://www.innenministerium.bayern.de/imperia/md/content/stmi/bauen/themen/ppp/leitfaden_teil2.pdf
- ⁸⁾ Bürgschaften für Förderungen können zusammengefasst dargestellt werden. Die Risikoeinschätzung ist zu erläutern.
- ⁹⁾ Unter Nr. 4.2.3 sind mit Art und Betrag insbesondere Verpflichtungen aus Verlustabdeckung von Sondervermögen, verbundenen Unternehmen (mir Davon-Vermerk für Kommunalunternehmen) und Beteiligungen anzugeben.

Erläuterung zu Nr. 1.6 (Spalte 5, Tilgung):

ordentliche Tilgung:	159.677,40 €
außerordentliche Tilgung (Umschuldung):	0,00 €

Erläuterung zu Nr. 4.1.3:

Gemäß § 17 Abs. 3 der Verbandssatzung¹ gehören zu den Schulden des Zweckverbandes auch alle von diesem veranlassten Kosten zur Erfüllung der Aufgaben gemäß § 3 Abs. 2 der Verbandssatzung einschließlich des Wertes gemäß der § 18 der Verbandssatzung übernommenen Aufwendungen (= Umlage der Stadt Viechtach in Phase 1).

Die Stadt Viechtach hat seit Gründung des Zweckverbandes bis 31.12.2023 insgesamt 1.678.298,08 € an den Zweckverband erstattet.

¹ Satzung für den Zweckverband Industriegebiet REICHSDORF NORD (Verbandssatzung) vom 16.12.2011, zuletzt geändert durch die 4. Änderungssatzung vom 22.10.2020

Aufgliederung der zum Jahresabschluss 2023 unerledigten Verwahrgelder
(gemäß § 77 Abs. 2 Nr. 4 KommHV-Kameralistik)
Zweckverband Industriegebiet REICHSDORF NORD

Nr.	Verwahrgeldkonto	Mehreinnahmen	Mehrausgaben	Aufgliederung	Einnahmen	Ausgaben
V 12	Allgemeine	114.526,80 €		Übertrag aus Vorjahr	168.129,96 €	
	Rücklage			Entnahme aus Rücklage 2023		53.603,16 €
				Gesamt	114.526,80 €	



Haushalts-, Kassen-, Rechnungswesen

Protokoll der Vorlaufdaten

Kontenliste Verwahrkonten

Komplettliste

Auswertung erstellt am	26.01.2024
Auswertung erstellt durch	Frau Luise Penzkofer
Auswertung erstellt für HHJ	2023
Auswertungsparameter	
für Gemeinde(n)	Von 04 Zweckverband IG REICHSDORF NORD Bis 04 Zweckverband IG REICHSDORF NORD
Druck Kontenbezeichnung	Aktiviert
Konten	Von 00000001 Bis 99999999
Druck über Kontengruppen	Alle



Kontonummer	Bezeichnung		bereinigter Kassenrest a.Vj.	AO-Soll vorgemerkt	AO-Soll ausgeführt	AO-Soll gesamt	Ist	Kassenrest neu
	Kassenrest a.Vj.	Abgang KR. a.Vj.						
000000012 Allgemeine Rücklage								
Einnahmen	168.129,96	0,00	168.129,96	0,00	-53.603,16	-53.603,16	114.526,80	0,00
Ausgaben	0,00	0,00	0,00	0,00	0,00	0,00	0,00	0,00
E./A	168.129,96	0,00	168.129,96	0,00	-53.603,16	-53.603,16	114.526,80	0,00
000000020 sonstige Verwahrgelder								
Einnahmen	0,00	0,00	0,00	0,00	0,00	0,00	0,00	0,00
Ausgaben	0,00	0,00	0,00	0,00	0,00	0,00	0,00	0,00
E./A	0,00	0,00	0,00	0,00	0,00	0,00	0,00	0,00
Verwah - Gesamt								
Einnahmen	168.129,96*	0,00*	168.129,96*	0,00*	-53.603,16*	-53.603,16*	114.526,80*	0,00*
Ausgaben	0,00*	0,00*	0,00*	0,00*	0,00*	0,00*	0,00*	0,00*
E./A	168.129,96*	0,00*	168.129,96*	0,00*	-53.603,16*	-53.603,16*	114.526,80*	0,00*

*** Ende der Liste ***